# 東 京 港 港 勢 （ 概 報 ）

平成29年（2017年）港湾統計

東　京　都　港　湾　局

# 凡　　例

1　この東京港港勢（概報）に収められている各種統計資料は、統計法に基づく「港湾調査規則」（昭和26年運輸省令第13号）により、平成29年において東京都が管理する東京港と国内外の諸港湾との間に出入した船舶及び貨物の動向を調査し、集計したものです。

2　調査区域は港湾区域とし、入港船舶については積載貨物の有無にかかわらず総トン数５トン以上の船舶を調査対象としました。また、海上出入貨物については、船舶及び艀により出入した貨物を調査対象としました。

3　貨物数量は、原則としてフレート・トンによります。すなわち、容積は1.133立方メートル（40立方フィート）、重量は1,000キログラムをもって１トンとし、容積又は重量のいずれか大きい方をもって計算することを原則としています。ただし、この原則によらない貨物は慣習によります。

4　この統計書で外国貿易（外貿）とは、当港で船積みされそのまま外国へ輸送されるもの及び外国の港で船積みされそのまま当港に輸送されたものをいい、国内の他の港で積み換えられた貨物は内国貿易（内貿）としました。

5　外国貿易の国別は、輸出においては最初の到着港、輸入においては最終積出し港の国名をもって分類しました。

6　品種分類は、「港湾統計に用いる品種分類表」（81品種）によります。

7　統計計上の時期は、入港船舶については入港の日、海上出入貨物については船舶の出港の日の属する月を基準に計上しました。

8　この統計書のうち、「－」は皆無又は該当数字なしを表します。

9　数字の単位未満は四捨五入しているので、合計の数字と内訳の数字が一致しない場合があります。

● 掲載事項の照会・問合せ先

＊　東京港　　東京都港湾局港湾経営部振興課物流調査担当
〒163-8001　東京都新宿区西新宿二丁目8番1号
Tel　03-5320-5543　　Fax　03-5388-1576

# 目　次


Ⅰ　**東京港港勢概況**

1　平成29年(2017年)東京港港勢（概要）・・・・・・・・・・・・・・・・・・・・ 1
2　東京港港勢指標　・・・・・・・・・・・・・・・・・・・・・・・・・・・ 8

Ⅱ　**入港船舶**

1　入港船舶年次別表　・・・・・・・・・・・・・・・・・・・・・・・・・・ 9
2　入港船舶船種別表　・・・・・・・・・・・・・・・・・・・・・・・・・・ 10
3　入港船舶総トン数階級別表　・・・・・・・・・・・・・・・・・・・・・・ 11
4　外航船国籍別表　・・・・・・・・・・・・・・・・・・・・・・・・・・・ 12
5　入港船舶航路別表　・・・・・・・・・・・・・・・・・・・・・・・・・・ 13
6　入港船舶係留施設別表　・・・・・・・・・・・・・・・・・・・・・・・・ 14
7　外内航客船、船客乗降人員表　・・・・・・・・・・・・・・・・・・・・・ 15
入港船舶数と取扱貨物量の推移　・・・・・・・・・・・・・・・・・・・・・ 15

Ⅲ　**海上出入貨物**

1　海上出入貨物年次推移表　・・・・・・・・・・・・・・・・・・・・・・・ 16
2　海上出入貨物品種別表　・・・・・・・・・・・・・・・・・・・・・・・・ 17
3　外貿貨物品種別表　・・・・・・・・・・・・・・・・・・・・・・・・・・ 18
4　外貿コンテナ貨物品種別表　・・・・・・・・・・・・・・・・・・・・・・ 19
5　内貿貨物品種別表　・・・・・・・・・・・・・・・・・・・・・・・・・・ 20
6　海上出入貨物航路別表　・・・・・・・・・・・・・・・・・・・・・・・・ 21
7　外貿貨物地域別表　・・・・・・・・・・・・・・・・・・・・・・・・・・ 22
8　外貿貨物主要国別表(上位20位)　・・・・・・・・・・・・・・・・・・・・ 23
9　外貿貨物輸出・輸入別主要国別表(上位20位)　・・・・・・・・・・・・・・ 24
10　輸出貨物主要港品種別表(上位15位)　・・・・・・・・・・・・・・・・・・ 25
11　輸入貨物主要港品種別表(上位15位)　・・・・・・・・・・・・・・・・・・ 27
12　海上出入貨物係留施設別表　・・・・・・・・・・・・・・・・・・・・・・ 29
13　内貿貨物地域別表　・・・・・・・・・・・・・・・・・・・・・・・・・・ 30
14　内貿コンテナ主要品種別取扱量(上位10位)　・・・・・・・・・・・・・・・ 31
15　カーフェリー貨物表　・・・・・・・・・・・・・・・・・・・・・・・・・ 32
16　航路別コンテナ個数表　・・・・・・・・・・・・・・・・・・・・・・・・ 33
17　係留施設別コンテナ個数表　・・・・・・・・・・・・・・・・・・・・・・ 34
18　月別コンテナ個数表　・・・・・・・・・・・・・・・・・・・・・・・・・ 36

# Ⅰ　東京港港勢概況

## 1　平成29年(2017年)東京港港勢（概要）

# 東　京　港　港　勢　（　概　要　）

- 平成29年（2017年）-

東京都港湾局港湾経営部

1　全体のあらまし

◆ 平成29年の東京港港勢は、入港船舶数、取扱貨物量ともに増加しました。

◆ 東京港に入港した船舶は、23,604隻（対前年比+4.1%。以下(　)内比は、ことわりのない限り対前年比）、総トン数は174,746千総トン（+2.5%）となりました。

◆ 取扱貨物量は90,780千トン（+5.6%）であり、そのうち外貿貨物量は50,116千トン（+4.2%）、内貿貨物量は40,664千トン（+7.4%）でした。

◆ 外貿コンテナ貨物量は48,152千トン（+4.3%）、外貿コンテナ取扱量（実・空計）をTEUベースでみると、450万TEU（+5.9%）となりました。

## ２ 入港船舶数

| | 隻数 | 前年比 |
|---|---|---|
| 合計 | 23,604 | 104.1% |
| 外航船 | 5,355 | 99.8% |
| （コンテナ船） | 5,015 | 102.0% |
| 内航船 | 18,249 | 105.5% |
| （カーフェリー） | 352 | 101.7% |
| （コンテナ船） | 2,830 | 101.8% |

◆ 入港船舶総隻数は、23,604隻(104.1%)でした。

◆ 外航船は5,355隻(99.8%)、このうちコンテナ船は5,015隻(102.0%)となりました。

◆ 内航船は18,249隻（105.5%）、このうちカーフェリーは352隻（101.7%）となりました。

◆ 内航船のうちコンテナ船は2,830隻（101.8%）となりました。

＊ コンテナ船は、フルコンテナ船の他に、セミコンテナ船、RORO船を含む。

## ３ 総取扱貨物量の推移

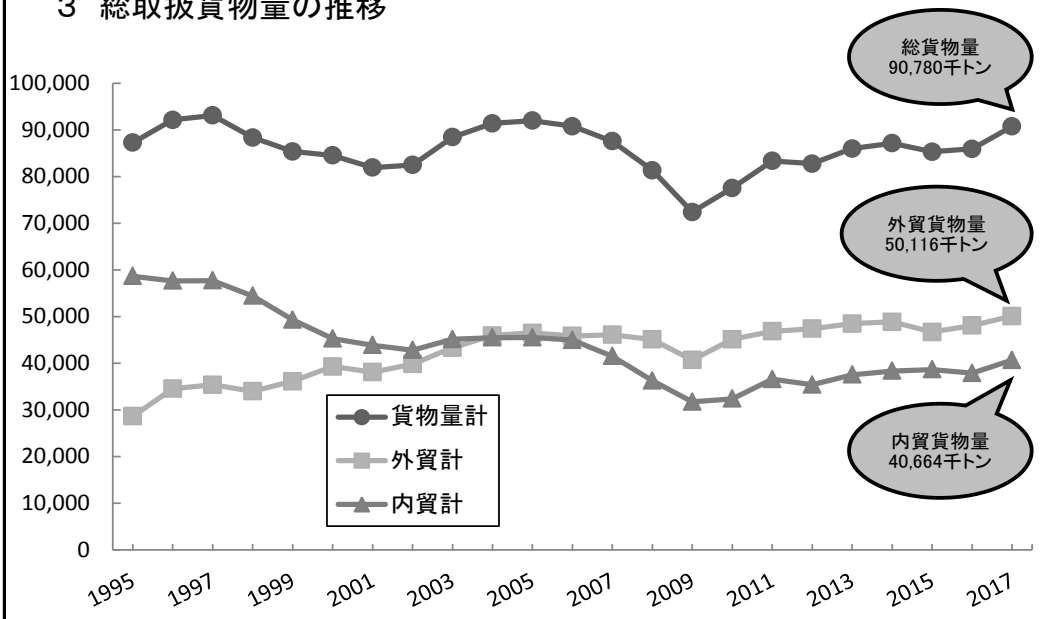


◆ 取扱貨物量は90,780千トン（+5.6%）であり、そのうち外貿貨物量は50,116千トン（+4.2%）、内貿貨物量は40,664千トン（+7.4%）でした。

## 4 外貿貨物 -取扱動向-

| | 貨物量 | 前年比 |
|---|---|---|
| 合計 | 50,116千トン | 104.2% |
| 輸出 | 13,509千トン | 101.0% |
| 輸入 | 36,608千トン | 105.4% |

◆ 外貿貨物は、輸出が前年比101.0%、輸入が105.4%と輸出入ともに前年を上回り、合計で50,116千トン（+4.2%）となりました。

◆ 輸出を国別でみると、1位の中国（香港を含む）が3,952千トン（−1.3%）、2位のアメリカが2,850千トン（0.0%）、3位のベトナムが894千トン（−15.8%）となりました。

◆ 輸入を国別でみると、1位の中国（香港を含む）が15,486千トン（+3.9%）、2位のアメリカが4,358千トン（+10.7%）、3位のタイが2,337千トン(+2.7%)となりました。

## 5 外貿貨物 -地域別動向-

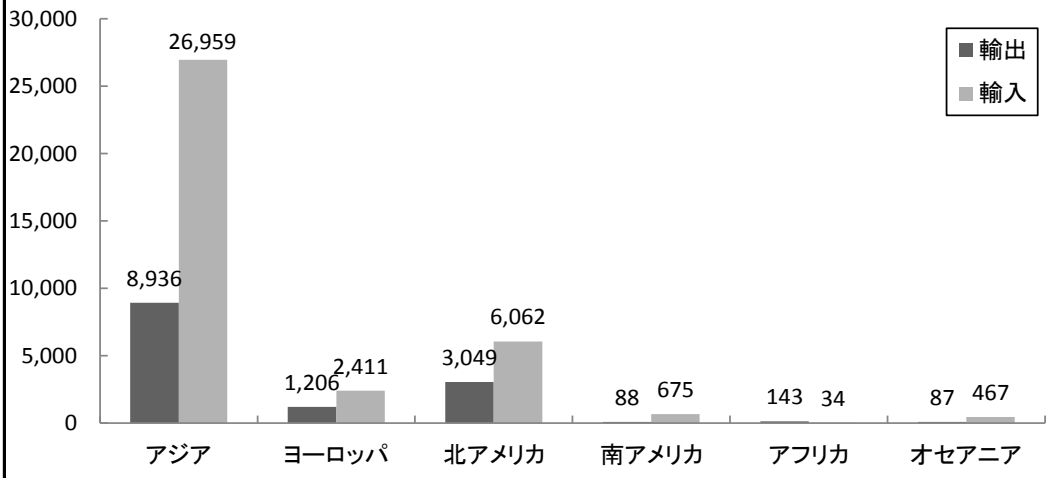


◆ 輸出入ともにアジア地域の占める割合が非常に高く、全体の約7割となりました。
また、北アメリカ地域は全体の2割弱、ヨーロッパ地域は1割弱となりました。

◆ 輸出全体のうち、アジア地域は66%、北アメリカ地域は23%、ヨーロッパ地域は9%となりました。

◆ 輸入全体のうち、アジア地域は74%、北アメリカ地域は17%、ヨーロッパ地域は7%となりました。

## 6 外貿貨物 -品種構成-

（単位：千トン）

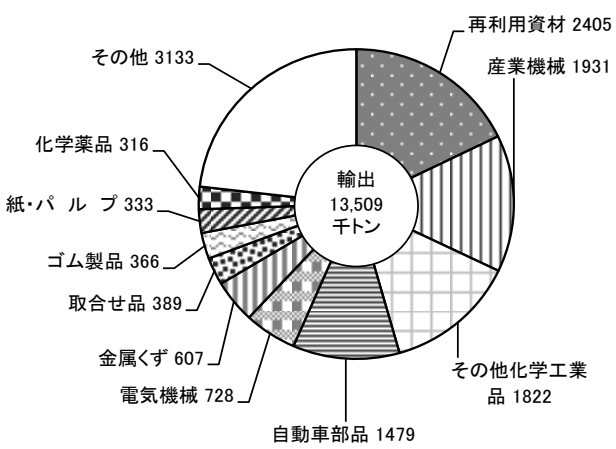


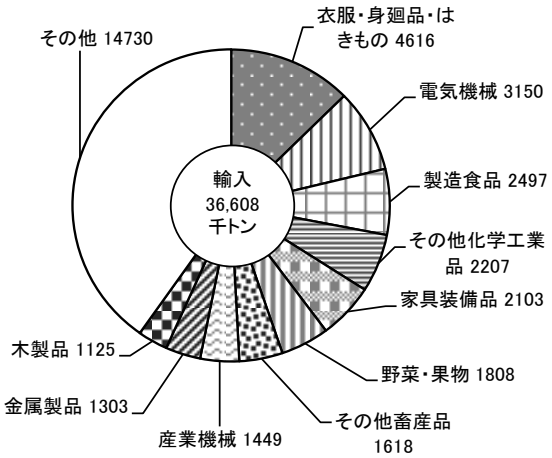


◆ 輸出を品種別で見ると、「産業機械」1,931千トン（+13.2%）、「その他化学工業品」1,822(+5.3%)などが増加し、「再利用資材」2,405千トン(−6.8%)、「取合せ品」389千トン(−21.4%)などが減少しました。

◆ 輸入を品種別で見ると、「製造食品」2,497千トン(+10.7%)、「野菜・果物」1,808千トン（+13.5%）など上位10品種すべてが増加しました。

## 7 外貿コンテナ貨物 -取扱動向-

外貿コンテナ貨物量

| | 貨物量 | 前年比 |
|---|---|---|
| 合計 | 48,152千トン | 104.3% |
| 輸出 | 12,950千トン | 101.4% |
| 輸入 | 35,202千トン | 105.4% |

外貿コンテナ個数（実入・空計）

| | 個数 | 前年比 |
|---|---|---|
| 合計 | 450万TEU | 105.9% |
| 輸出 | 207万TEU | 104.7% |
| 輸入 | 243万TEU | 106.9% |

◆ 外貿コンテナ貨物量は、48,152千トン（+4.3%）となりました。

◆ 外貿コンテナ個数は、450万TEU（+5.9%）となりました。

◆ 外貿貨物のコンテナ化率は96.1%、その内訳は輸出95.9%、輸入96.2%となりました。

## ８ 外貿コンテナ貨物 -年次推移（貨物量）-

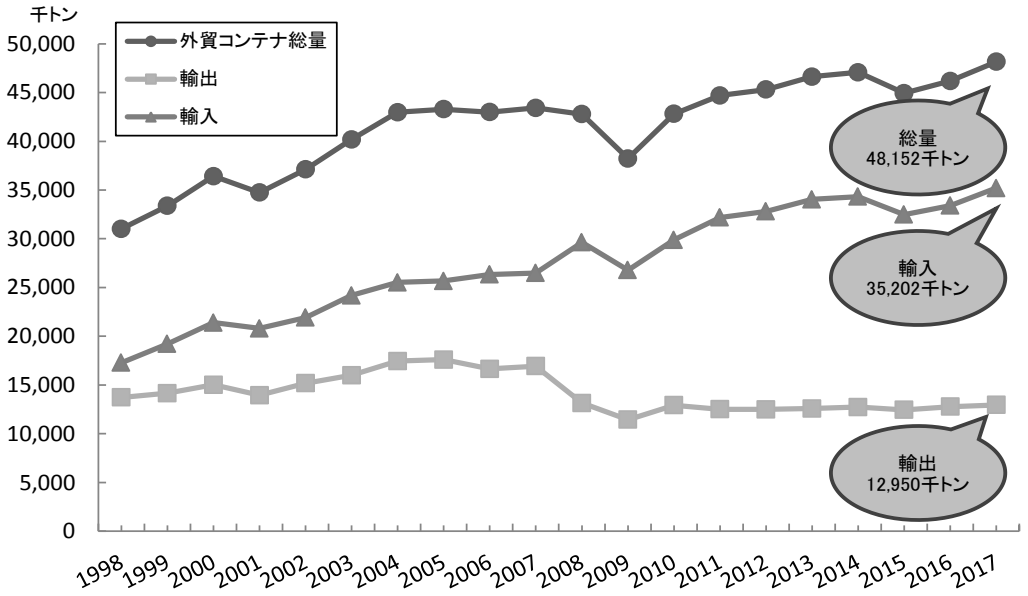


## ９ 外貿コンテナ貨物 -年次推移（個数：TEU（実入））-

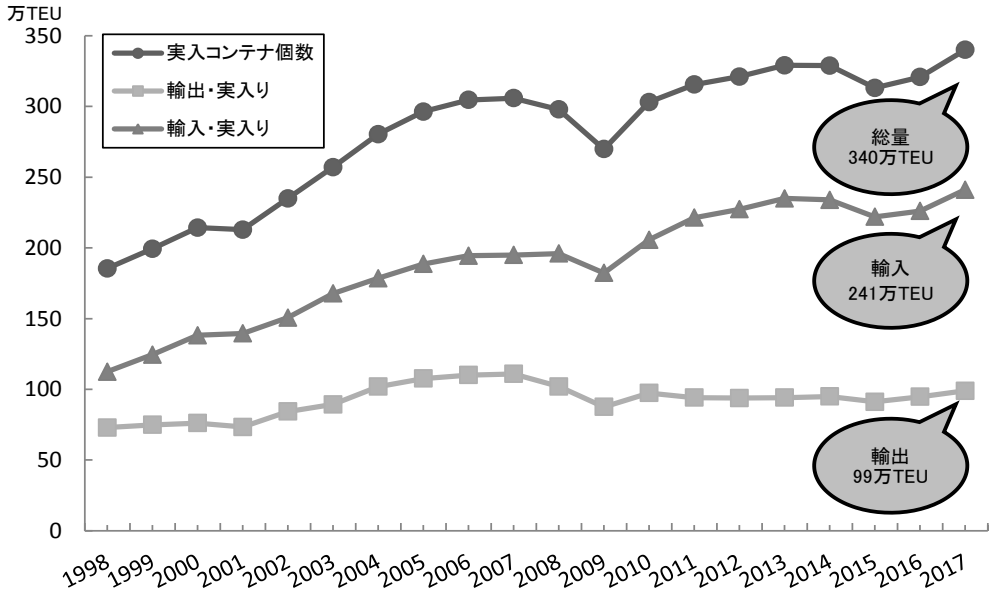

## 10 内貿貨物 -取扱動向-

| | 貨物量 | 前年比 |
|---|---|---|
| 合計 | 40,664千トン | 107.4% |
| 移出 | 15,792千トン | 110.5% |
| 移入 | 24,872千トン | 105.6% |

◆ 内貿貨物は、移出は15,792千トン（+10.5%）、移入は24,872千トン（+5.6%）と移出入ともに増加し、移出入合計で40,664千トン（+7.4%）となりました。

## 11 内貿貨物 -地域別動向-

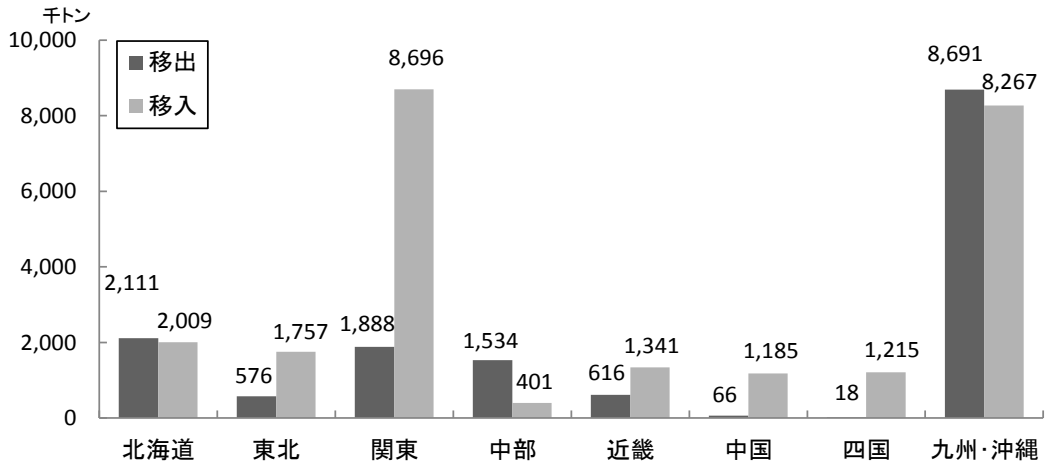


◆ 内貿貨物の地域別取扱貨物量をみると、北海道4,120千トン(−4.0%)、東北2,333千トン(+23.7%)、関東10,584千トン（+12.3%）、中部1,936千トン(+24.9%)、近畿1,957千トン（+11.1%)、中国1,251千トン(−10.0%)、四国1,233千トン（+6.7%）、九州・沖縄16,959千トン（+5.2%）となりました。

## 12 内貿貨物 -品種構成-

単位：千トン

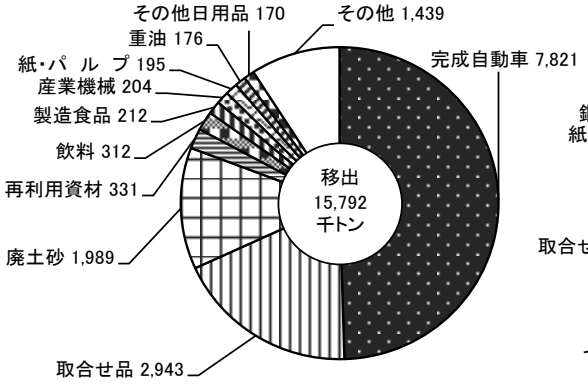


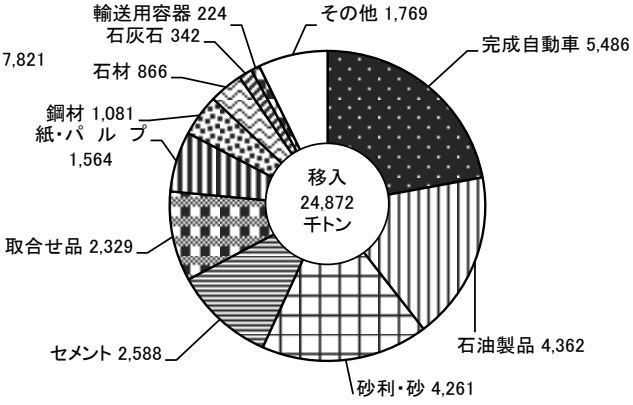


◆ 移出を品種別で見ると、「完成自動車」7,821千トン（+10.6%）、「廃土砂」1,989千トン（+34.2%）などが増加し、「飲料」312千トン(−0.9%)などが減少しました。

◆ 移入を品種別で見ると、「砂利・砂」4,261千トン（+12.8%）、「完成自動車」5,486千トン（+6.4%）などが増加し、「取合せ品」2,329千トン（−4.2%）、「紙・パルプ」1,564千トン(−2.1%)などが減少しました。

## 13 主要港貿易額比較

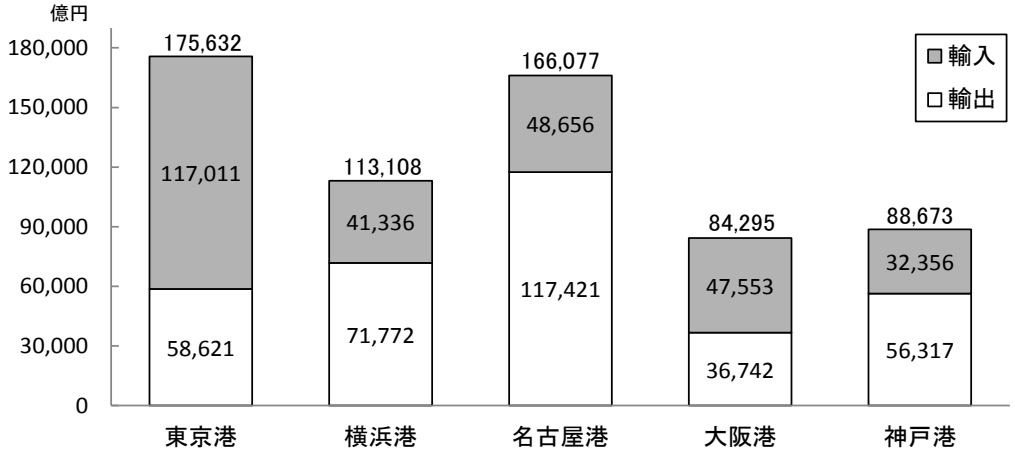


資料：東京税関「平成29年分 東京港貿易概況(確定)」

◆ 主要5港の貿易額順位は、1位東京港（18兆円）、2位名古屋港（17兆円）、3位横浜港（11兆円）となりました。東京港は、東京都民はもちろん、首都圏4千万人の生活や産業活動を支える極めて重要な役割を担う港湾として生活関連品の荷揚げも多く、輸入額でも国内港湾1位となりました。

# 2 東京港港勢指標

## ● 船　　舶

（単位：隻、総トン）

| | | 平成29年 | 前年実績 | 増減 | 前年比 |
|---|---|---|---|---|---|
| 総　　数 | 隻　数 | 23,604 | 22,665 | 939 | 104.1% |
| | 総トン数 | 174,745,700 | 170,426,797 | 4,318,903 | 102.5% |
| 外　航　船 | 隻　数 | 5,355 | 5,366 | −11 | 99.8% |
| | 総トン数 | 130,776,662 | 128,494,863 | 2,281,799 | 101.8% |
| うちフルコンテナ船 | 隻　数 | 4,829 | 4,821 | 8 | 100.2% |
| | 総トン数 | 123,252,526 | 121,236,418 | 2,016,108 | 101.7% |
| 内　航　船 | 隻　数 | 18,249 | 17,299 | 950 | 105.5% |
| | 総トン数 | 43,969,038 | 41,931,934 | 2,037,104 | 104.9% |

## ● 貨　　物

（単位：トン、TEU）

| | | 平成29年 | 前年実績 | 増減 | 前年比 |
|---|---|---|---|---|---|
| 取扱貨物総量 | 計 | 90,780,146 | 85,954,195 | 4,825,951 | 105.6% |
| 出　　貨 | | 29,300,368 | 27,664,131 | 1,636,237 | 105.9% |
| 入　　貨 | | 61,479,778 | 58,290,064 | 3,189,714 | 105.5% |
| 外貿貨物 | 計 | 50,116,156 | 48,102,417 | 2,013,739 | 104.2% |
| 輸　　出 | | 13,508,587 | 13,368,468 | 140,119 | 101.0% |
| 輸　　入 | | 36,607,569 | 34,733,949 | 1,873,620 | 105.4% |
| うちコンテナ貨物 | 計 | 48,151,899 | 46,178,485 | 1,973,414 | 104.3% |
| 輸　　出 | | 12,950,374 | 12,773,235 | 177,139 | 101.4% |
| 輸　　入 | | 35,201,525 | 33,405,250 | 1,796,275 | 105.4% |
| コンテナ個数 | 計 | 4,500,302 | 4,250,647 | 249,655 | 105.9% |
| | 実入り | 3,400,739 | 3,208,206 | 192,533 | 106.0% |
| | 空 | 1,099,563 | 1,042,441 | 57,122 | 105.5% |
| 輸　　出 | 計 | 2,074,794 | 1,980,785 | 94,009 | 104.7% |
| | 実入り | 989,439 | 947,635 | 41,804 | 104.4% |
| | 空 | 1,085,355 | 1,033,150 | 52,205 | 105.1% |
| 輸　　入 | 計 | 2,425,508 | 2,269,862 | 155,646 | 106.9% |
| | 実入り | 2,411,300 | 2,260,571 | 150,729 | 106.7% |
| | 空 | 14,208 | 9,291 | 4,917 | 152.9% |
| 内貿貨物 | 計 | 40,663,990 | 37,851,778 | 2,812,212 | 107.4% |
| うちコンテナ貨物 | | 3,134,024 | 2,586,440 | 547,584 | 121.2% |
| うちカーフェリー貨物 | | 10,085,730 | 9,125,710 | 960,020 | 110.5% |
| 移　　出 | 計 | 15,791,781 | 14,295,663 | 1,496,118 | 110.5% |
| うちコンテナ貨物 | | 1,820,774 | 1,521,831 | 298,943 | 119.6% |
| うちカーフェリー貨物 | | 5,396,175 | 4,775,070 | 621,105 | 113.0% |
| 移　　入 | 計 | 24,872,209 | 23,556,115 | 1,316,094 | 105.6% |
| うちコンテナ貨物 | | 1,313,250 | 1,064,609 | 248,641 | 123.4% |
| うちカーフェリー貨物 | | 4,689,555 | 4,350,640 | 338,915 | 107.8% |

## ● 貿 易 額

（単位：百万円）

| | 平成29年 | 前年実績 | 増減 | 前年比 |
|---|---|---|---|---|
| 総貿易額　計 | 17,563,214 | 16,407,729 | 1,155,485 | 107.0% |
| 輸　出　額 | 5,862,127 | 5,820,405 | 41,722 | 100.7% |
| 輸　入　額 | 11,701,087 | 10,587,324 | 1,113,763 | 110.5% |

資料：東京税関「平成29年分　東京港貿易概況(確定)」□

＊ 四捨五入の関係上、合計値が合わない場合がある

# Ⅱ 入港船舶

## 1 入港船舶年次別表

（単位：隻、総トン）

| 年次 | 合計 | | 外航船 | | | | 内航船 | |
|---|---|---|---|---|---|---|---|---|
| | | | 計 | | コンテナ船 | | | |
| | 隻数 | 総トン数 | 隻数 | 総トン数 | 隻数 | 総トン数 | 隻数 | 総トン数 |
| 平成元年(1989) | 57,659 | 117,983,470 | 4,724 | 79,894,283 | 2,168 | 64,868,744 | 52,935 | 38,089,187 |
| 2年(1990) | 55,934 | 125,507,500 | 4,915 | 85,038,055 | 2,423 | 70,077,928 | 51,019 | 40,469,445 |
| 3年(1991) | 56,753 | 131,909,101 | 5,134 | 90,145,562 | 2,656 | 75,407,101 | 51,619 | 41,763,539 |
| 4年(1992) | 54,387 | 133,462,166 | 5,374 | 92,201,815 | 2,713 | 75,987,249 | 49,013 | 41,260,351 |
| 5年(1993) | 50,213 | 116,557,088 | 4,609 | 76,215,839 | 2,358 | 62,421,067 | 45,604 | 40,341,249 |
| 6年(1994) | 48,882 | 122,801,795 | 4,709 | 81,616,589 | 2,645 | 68,460,656 | 44,173 | 41,185,206 |
| 7年(1995) | 48,716 | 133,898,523 | 4,893 | 91,589,583 | 3,086 | 79,068,704 | 43,823 | 42,308,940 |
| 8年(1996) | 46,279 | 140,214,228 | 4,787 | 98,292,551 | 3,245 | 86,364,328 | 41,492 | 41,921,677 |
| 9年(1997) | 45,331 | 148,363,636 | 5,124 | 106,144,749 | 3,674 | 94,758,768 | 40,207 | 42,218,887 |
| 10年(1998) | 40,520 | 141,401,525 | 4,704 | 100,760,873 | 3,548 | 92,492,582 | 35,816 | 40,640,652 |
| 11年(1999) | 35,222 | 138,385,819 | 4,753 | 101,638,241 | 3,632 | 94,641,439 | 30,469 | 36,747,578 |
| 12年(2000) | 34,250 | 150,393,552 | 5,331 | 109,764,654 | 4,208 | 101,823,575 | 28,919 | 40,628,898 |
| 13年(2001) | 33,368 | 154,619,987 | 5,528 | 113,175,585 | 4,298 | 104,666,807 | 27,840 | 41,444,402 |
| 14年(2002) | 33,477 | 155,297,183 | 5,472 | 113,978,960 | 4,225 | 105,860,300 | 28,005 | 41,318,223 |
| 15年(2003) | 33,912 | 162,902,720 | 6,164 | 120,507,871 | 4,871 | 112,638,990 | 27,748 | 42,394,849 |
| 16年(2004) | 32,633 | 165,899,097 | 6,368 | 122,297,797 | 5,161 | 114,386,048 | 26,265 | 43,601,300 |
| 17年(2005) | 32,180 | 172,458,854 | 6,827 | 129,384,364 | 5,569 | 121,663,426 | 25,353 | 43,074,490 |
| 18年(2006) | 31,653 | 176,063,567 | 6,708 | 132,864,182 | 5,579 | 125,745,525 | 24,945 | 43,199,385 |
| 19年(2007) | 31,322 | 174,532,001 | 6,460 | 132,960,502 | 5,417 | 126,627,585 | 24,862 | 41,571,499 |
| 20年(2008) | 30,244 | 168,816,407 | 6,071 | 130,027,830 | 5,180 | 124,303,651 | 24,173 | 38,788,577 |
| 21年(2009) | 28,118 | 160,782,381 | 5,925 | 124,578,247 | 5,064 | 118,789,185 | 22,193 | 36,204,134 |
| 22年(2010) | 26,411 | 163,951,676 | 6,128 | 127,905,291 | 5,234 | 122,595,349 | 20,283 | 36,046,385 |
| 23年(2011) | 26,358 | 167,762,720 | 6,157 | 129,045,754 | 5,389 | 123,673,313 | 20,201 | 38,716,966 |
| 24年(2012) | 25,743 | 164,032,393 | 5,956 | 125,376,413 | 5,194 | 120,828,104 | 19,787 | 38,655,980 |
| 25年(2013) | 26,095 | 165,370,385 | 5,731 | 125,343,709 | 5,073 | 120,233,824 | 20,364 | 40,026,676 |
| 26年(2014) | 25,259 | 159,380,433 | 5,343 | 118,862,181 | 4,813 | 113,843,519 | 19,916 | 40,518,252 |
| 27年(2015) | 23,997 | 161,235,534 | 5,240 | 119,868,419 | 4,816 | 115,252,878 | 18,757 | 41,367,115 |
| 28年(2016) | 22,665 | 170,426,797 | 5,366 | 128,494,863 | 4,919 | 122,754,598 | 17,299 | 41,931,934 |
| **平成29年(2017)** | **23,604** | **174,745,700** | **5,355** | **130,776,662** | **5,015** | **125,651,243** | **18,249** | **43,969,038** |
| 1月 | 1,818 | 13,499,840 | 421 | 10,125,135 | 390 | 9,545,400 | 1,397 | 3,374,705 |
| 2月 | 1,806 | 12,661,957 | 372 | 9,304,989 | 353 | 9,039,296 | 1,434 | 3,356,968 |
| 3月 | 2,103 | 14,774,581 | 461 | 10,923,935 | 436 | 10,727,775 | 1,642 | 3,850,646 |
| 4月 | 1,980 | 14,240,220 | 431 | 10,667,022 | 402 | 10,225,326 | 1,549 | 3,573,198 |
| 5月 | 1,968 | 14,958,933 | 463 | 11,350,917 | 435 | 10,975,906 | 1,505 | 3,608,016 |
| 6月 | 2,021 | 14,816,732 | 465 | 11,272,140 | 434 | 10,899,442 | 1,556 | 3,544,592 |
| 7月 | 2,087 | 15,194,722 | 463 | 11,223,283 | 432 | 10,800,034 | 1,624 | 3,971,439 |
| 8月 | 1,916 | 14,842,206 | 456 | 11,144,715 | 430 | 10,625,949 | 1,460 | 3,697,491 |
| 9月 | 1,952 | 14,626,820 | 455 | 10,967,752 | 423 | 10,524,148 | 1,497 | 3,659,068 |
| 10月 | 1,802 | 14,278,373 | 414 | 10,681,810 | 391 | 10,258,167 | 1,388 | 3,596,563 |
| 11月 | 2,077 | 15,632,910 | 486 | 11,817,620 | 449 | 11,189,225 | 1,591 | 3,815,290 |
| 12月 | 2,074 | 15,218,406 | 468 | 11,297,344 | 440 | 10,840,575 | 1,606 | 3,921,062 |
| **前年比(%)** | **104.1%** | **102.5%** | **99.8%** | **101.8%** | **102.0%** | **102.4%** | **105.5%** | **104.9%** |
| **前年比較増減** | **939** | **4,318,903** | **-11** | **2,281,799** | **96** | **2,896,645** | **950** | **2,037,104** |

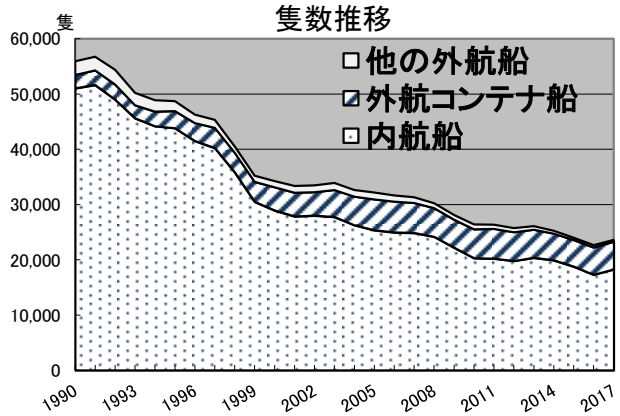


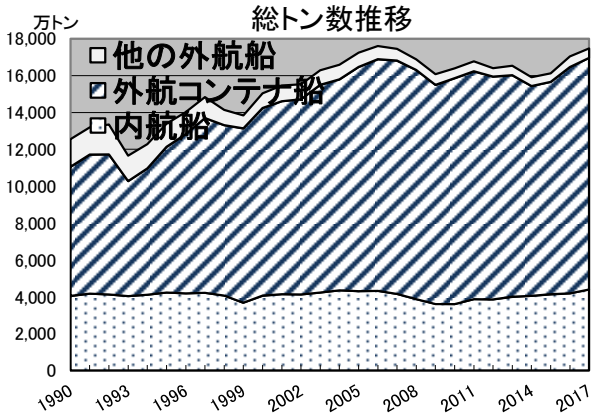

# 2 入港船舶船種別表

（単位：隻、総トン）

| 船種別 | 平成29年(2017年) | | 平成28年(2016年) | |
|---|---|---|---|---|
| | 隻数 | 総トン数 | 隻数 | 総トン数 |
| **合計** | **23,604** | **174,745,700** | **22,665** | **170,426,797** |
| **内航** | **18,249** | **43,969,038** | **17,299** | **41,931,934** |
| **外航** | **5,355** | **130,776,662** | **5,366** | **128,494,863** |
| **貨物船計** | **19,135** | **162,875,059** | **18,895** | **159,369,341** |
| **内航** | **13,801** | **32,915,054** | **13,555** | **31,855,205** |
| **外航** | **5,334** | **129,960,005** | **5,340** | **127,514,136** |
| 鋼材船 | 84 | 33,564 | 72 | 30,213 |
| 内航 | 84 | 33,564 | 72 | 30,213 |
| 外航 | － | － | － | － |
| 材木船 | － | － | － | － |
| 内航 | － | － | － | － |
| 外航 | － | － | － | － |
| チップ船 | － | － | － | － |
| 内航 | － | － | － | － |
| 外航 | － | － | － | － |
| 砂利・砂・石材船 | 3,482 | 1,731,989 | 3,711 | 1,884,323 |
| 内航 | 3,482 | 1,731,989 | 3,711 | 1,884,323 |
| 外航 | － | － | － | － |
| セメント船 | 434 | 2,897,720 | 424 | 2,797,317 |
| 内航 | 434 | 2,897,720 | 424 | 2,797,317 |
| 外航 | － | － | － | － |
| 石炭船 | － | － | － | － |
| 内航 | － | － | － | － |
| 外航 | － | － | － | － |
| 鉱石船 | － | － | － | － |
| 内航 | － | － | － | － |
| 外航 | － | － | － | － |
| 油送船 | 1,743 | 2,287,633 | 1,795 | 2,121,376 |
| 内航 | 1,743 | 2,287,633 | 1,795 | 2,121,376 |
| 外航 | － | － | － | － |
| ＬＰＧ船 | － | － | － | － |
| 内航 | － | － | － | － |
| 外航 | － | － | － | － |
| ＬＮＧ船 | － | － | － | － |
| 内航 | － | － | － | － |
| 外航 | － | － | － | － |
| プロダクトオイルタンカー | 502 | 1,007,179 | 487 | 995,052 |
| 内航 | 502 | 1,007,179 | 487 | 995,052 |
| 外航 | － | － | － | － |
| 内航ケミカル船 | － | － | － | － |
| 内航 | － | － | － | － |
| 外航 | － | － | － | － |
| 外航ケミカル船 | － | － | － | － |
| 内航 | － | － | － | － |
| 外航 | － | － | － | － |
| その他タンカー・タンク船 | － | － | 2 | 4,243 |
| 内航 | － | － | 2 | 4,243 |
| 外航 | － | － | － | － |
| 穀物船 | 2 | 41,247 | 3 | 53,411 |
| 内航 | － | － | － | － |
| 外航 | 2 | 41,247 | 3 | 53,411 |
| 一般貨物船 | 5,017 | 5,673,049 | 4,685 | 6,110,593 |
| 内航 | 4,726 | 2,452,391 | 4,285 | 2,049,462 |
| 外航 | 291 | 3,220,658 | 400 | 4,061,131 |
| 自動車専用船 | 26 | 1,046,857 | 17 | 644,319 |
| 内航 | － | － | － | － |
| 外航 | 26 | 1,046,857 | 17 | 644,319 |
| その他専用船 | － | － | 1 | 677 |
| 内航 | － | － | － | － |
| 外航 | － | － | 1 | 677 |
| フルコンテナ船 | 5,513 | 123,835,896 | 5,621 | 122,119,989 |
| 内航 | 684 | 583,370 | 800 | 883,571 |
| 外航 | 4,829 | 123,252,526 | 4,821 | 121,236,418 |
| セミコンテナ船 | 285 | 2,238,618 | 44 | 1,182,329 |
| 内航 | 179 | 472,762 | 7 | 5,243 |
| 外航 | 106 | 1,765,856 | 37 | 1,177,086 |
| ＲＯＲＯ船 | 2,047 | 22,081,307 | 2,033 | 21,425,499 |
| 内航 | 1,967 | 21,448,446 | 1,972 | 21,084,405 |
| 外航 | 80 | 632,861 | 61 | 341,094 |
| **貨客船** | **411** | **2,240,559** | **459** | **2,158,469** |
| **内航** | **411** | **2,240,559** | **459** | **2,158,469** |
| **外航** | － | － | － | － |
| **客船** | **1,714** | **3,472,770** | **1,663** | **3,394,465** |
| **内航** | **1,698** | **2,672,594** | **1,645** | **2,464,145** |
| **外航** | **16** | **800,176** | **18** | **930,320** |
| **カーフェリー** | **352** | **4,447,872** | **346** | **4,144,951** |
| **内航** | **352** | **4,447,872** | **346** | **4,144,951** |
| **外航** | － | － | － | － |
| **漁船** | **5** | **2,342** | **8** | **3,641** |
| **内航** | **5** | **2,342** | **8** | **3,641** |
| **外航** | － | － | － | － |
| **その他船舶計** | **1,987** | **1,707,098** | **1,294** | **1,355,930** |
| **内航** | **1,982** | **1,690,617** | **1,286** | **1,305,523** |
| **外航** | **5** | **16,481** | **8** | **50,407** |

# 3 入港船舶総トン数階級別表

（単位：隻、総トン）

| トン数階級別 | 計 | | 外航船 | | 内航船 | |
|---|---|---|---|---|---|---|
| | 隻数 | 総トン数 | 隻数 | 総トン数 | 隻数 | 総トン数 |
| **合計** | 23,604 | 174,745,700 | 5,355 | 130,776,662 | 18,249 | 43,969,038 |
| **500トン未満** | 9,897 | 3,743,538 | － | － | 9,897 | 3,743,538 |
| 5～99 | 168 | 13,291 | － | － | 168 | 13,291 |
| 100～199 | 1,832 | 319,126 | － | － | 1,832 | 319,126 |
| 200～299 | 1,710 | 437,119 | － | － | 1,710 | 437,119 |
| 300～399 | 299 | 108,680 | － | － | 299 | 108,680 |
| 400～499 | 5,888 | 2,865,322 | － | － | 5,888 | 2,865,322 |
| **500トン以上5000トン未満** | 5,410 | 8,952,488 | 149 | 514,282 | 5,261 | 8,438,206 |
| 500～699 | 1,017 | 645,621 | － | － | 1,017 | 645,621 |
| 700～999 | 1,907 | 1,432,327 | － | － | 1,907 | 1,432,327 |
| 1,000～1,999 | 861 | 1,194,729 | 33 | 56,836 | 828 | 1,137,893 |
| 2,000～2,999 | 813 | 2,107,441 | 18 | 45,526 | 795 | 2,061,915 |
| 3,000～3,999 | 295 | 1,062,202 | 44 | 158,099 | 251 | 904,103 |
| 4,000～4,999 | 517 | 2,510,168 | 54 | 253,821 | 463 | 2,256,347 |
| **5,000トン以上10,000トン未満** | 3,663 | 31,553,971 | 2,366 | 21,907,382 | 1,297 | 9,646,589 |
| 5,000～5,999 | 556 | 3,123,545 | 28 | 152,052 | 528 | 2,971,493 |
| 6,000～6,999 | 128 | 833,065 | 92 | 595,425 | 36 | 237,640 |
| 7,000～7,999 | 509 | 3,780,040 | 256 | 1,899,418 | 253 | 1,880,622 |
| 8,000～8,999 | 249 | 2,083,520 | 151 | 1,297,467 | 98 | 786,053 |
| 9,000～9,999 | 2,221 | 21,733,801 | 1,839 | 17,963,020 | 382 | 3,770,781 |
| **10,000トン以上30,000トン未満** | 3,338 | 54,949,936 | 1,549 | 33,059,941 | 1,789 | 21,889,995 |
| 10,000～19,999 | 2,639 | 36,280,959 | 862 | 14,677,116 | 1,777 | 21,603,843 |
| 20,000～29,999 | 699 | 18,668,977 | 687 | 18,382,825 | 12 | 286,152 |
| **30,000トン以上60,000トン未満** | 801 | 35,829,853 | 796 | 35,579,143 | 5 | 250,710 |
| 30,000～39,999 | 197 | 6,764,691 | 197 | 6,764,691 | － | － |
| 40,000～49,999 | 361 | 15,423,916 | 361 | 15,423,916 | － | － |
| 50,000～59,999 | 243 | 13,641,246 | 238 | 13,390,536 | 5 | 250,710 |
| **60,000トン以上** | 495 | 39,715,914 | 495 | 39,715,914 | － | － |

| | | | |
|---|---|---|---|
| *入港最大船舶 | 船名 | MOL BEACON | 113,042 トン |
| | | MOL BEAUTY | 113,042 |
| | | MOL BREEZE | 113,042 |
| | | MOL BRIGHTNESS | 113,042 |
| | | MOL BRILLIANCE | 113,042 |

# 4 外航船国籍別表

（単位：隻、総トン）

| 国籍 | 隻数 | 総トン数 |
|---|---|---|
| 中国 | 1,367 | 23,833,768 |
| (香港) | 1,219 | 21,193,327 |
| パナマ | 964 | 36,091,918 |
| シンガポール | 646 | 16,589,453 |
| リベリア | 482 | 13,581,072 |
| 韓国 | 381 | 3,501,999 |
| アンティグア・バーブーダ | 287 | 2,796,646 |
| マーシャル諸島 | 246 | 6,186,755 |
| バハマ | 193 | 3,579,490 |
| キプロス | 174 | 3,233,997 |
| マルタ | 138 | 2,926,659 |
| 蘭領アンティル | 85 | 783,090 |
| モントセラト | 82 | 6,421,912 |
| ポルトガル | 53 | 2,146,848 |
| 台湾 | 37 | 838,400 |
| ドイツ | 31 | 2,002,092 |
| イギリス | 28 | 910,465 |
| 日本 | 27 | 2,295,644 |
| フィリピン | 26 | 755,560 |
| タイ | 25 | 621,809 |
| ベリーズ | 22 | 80,884 |
| イタリア | 20 | 1,293,364 |
| トーゴ | 11 | 27,425 |
| シエラレオネ | 8 | 35,098 |
| ノルウェー | 4 | 125,584 |
| ロシア | 4 | 15,659 |
| バヌアツ | 3 | 56,819 |
| キリバス | 3 | 13,557 |
| カナダ | 2 | 9,870 |
| マレーシア | 1 | 5,604 |
| ベトナム | 1 | 5,552 |
| ニュージーランド | 1 | 3,600 |
| ニウエ | 1 | 2,994 |
| メキシコ | 1 | 1,800 |
| その他 | 1 | 1,275 |
| **合計** | **5,355** | **130,776,662** |

# 5 入港船舶航路別表

（単位：隻、総トン）

| 航路別 | 入港船舶 | | うちコンテナ船 | |
|---|---|---|---|---|
| | 隻数 | 総トン数 | 隻数 | 総トン数 |
| **合　計** | 23,604 | 174,745,700 | 7,845 | 148,155,821 |
| **外　航　計** | 5,355 | 130,776,662 | 5,015 | 125,651,243 |
| **外航定期計** | 5,032 | 125,920,299 | 5,015 | 125,651,243 |
| 世界一周 | － | － | － | － |
| 北米西岸（メキシコ含む） | 577 | 34,691,023 | 577 | 34,691,023 |
| 北米東岸（カリビア海含む） | 118 | 8,821,200 | 118 | 8,821,200 |
| 北欧・地中海 | 68 | 6,452,723 | 68 | 6,452,723 |
| 南米西岸 | 53 | 3,763,426 | 52 | 3,746,475 |
| 南米東岸 | － | － | － | － |
| 南米東岸・南ア経由 | － | － | － | － |
| アフリカ | － | － | － | － |
| オセアニア | 68 | 2,406,725 | 68 | 2,406,725 |
| 印パ・ペルシャ・ベンガル | 65 | 3,363,041 | 65 | 3,363,041 |
| 東南アジア | 1,597 | 37,026,406 | 1,593 | 36,988,423 |
| 台湾 | － | － | － | － |
| 韓国 | 586 | 4,855,668 | 579 | 4,823,073 |
| 中国（香港含む） | 1,900 | 24,540,087 | 1,895 | 24,358,560 |
| ナホトカ | － | － | － | － |
| **外航不定期** | 323 | 4,856,363 | － | － |
| **内　航　計** | 18,249 | 43,969,038 | 2,830 | 22,504,578 |
| **内航定期計** | 5,962 | 30,643,642 | 2,762 | 22,383,494 |
| 北海道 | 1,189 | 12,492,820 | 1,189 | 12,492,820 |
| 東北 | 422 | 317,956 | 422 | 317,956 |
| 関東 | 907 | 208,188 | － | － |
| 伊豆諸島 | 1,941 | 3,604,088 | － | － |
| 中部 | 214 | 163,746 | 214 | 163,746 |
| 近畿 | 72 | 392,619 | 72 | 392,619 |
| 中国 | － | － | － | － |
| 四国 | － | － | － | － |
| 九州 | 933 | 10,549,372 | 581 | 6,101,500 |
| 沖縄 | 284 | 2,914,853 | 284 | 2,914,853 |
| **内航不定期** | 12,287 | 13,325,396 | 68 | 121,084 |

（注）オセアニアは豪州・ニュージーランド・南太平洋諸島

# 6 入港船舶係留施設別表

（単位：隻、総トン）

| 係留施設 | 平成29年(2017年) | | | | | | 平成28年(2016年) | | | | | |
|---|---|---|---|---|---|---|---|---|---|---|---|---|
| | 合計 | | 内航 | | 外航 | | 合計 | | 内航 | | 外航 | |
| | 隻数 | 総トン数 | 隻数 | 総トン数 | 隻数 | 総トン数 | 隻数 | 総トン数 | 隻数 | 総トン数 | 隻数 | 総トン数 |
| 合　　計 | 23,604 | 174,745,700 | 18,249 | 43,969,038 | 5,355 | 130,776,662 | 22,665 | 170,426,797 | 17,299 | 41,931,934 | 5,366 | 128,494,863 |
| 公　共　計 | 12,050 | 62,019,581 | 9,956 | 34,462,993 | 2,094 | 27,556,588 | 11,676 | 60,329,324 | 9,580 | 33,443,020 | 2,096 | 26,886,304 |
| ドルフィン | 39 | 25,509 | 39 | 25,509 | － | － | 43 | 26,488 | 43 | 26,488 | － | － |
| 芝浦ふ頭 | 465 | 1,063,247 | 465 | 1,063,247 | － | － | 480 | 1,115,417 | 480 | 1,115,417 | － | － |
| 芝浦物揚場 | 307 | 121,336 | 307 | 121,336 | － | － | 429 | 162,542 | 429 | 162,542 | － | － |
| 日の出ふ頭 | 100 | 67,045 | 100 | 67,045 | － | － | 90 | 65,431 | 90 | 65,431 | － | － |
| 竹芝ふ頭 | 1,929 | 4,268,108 | 1,929 | 4,268,108 | － | － | 1,827 | 4,159,996 | 1,827 | 4,159,996 | － | － |
| 品川岸壁 | 1,708 | 18,132,361 | 802 | 9,384,237 | 906 | 8,748,124 | 1,665 | 17,335,996 | 791 | 9,168,516 | 874 | 8,167,480 |
| 品川コンテナ | 934 | 8,547,961 | 51 | 51,697 | 883 | 8,496,264 | 910 | 8,094,777 | 52 | 50,410 | 858 | 8,044,367 |
| 品川外貿 | 23 | 251,860 | － | － | 23 | 251,860 | 16 | 123,113 | － | － | 16 | 123,113 |
| 品川内貿 | 751 | 9,332,540 | 751 | 9,332,540 | － | － | 739 | 9,118,106 | 739 | 9,118,106 | － | － |
| 晴海ふ頭 | 91 | 1,573,373 | 70 | 697,773 | 21 | 875,600 | 83 | 1,069,820 | 63 | 423,473 | 20 | 646,347 |
| 月島ふ頭 | 45 | 15,388 | 45 | 15,388 | － | － | 50 | 19,259 | 50 | 19,259 | － | － |
| 漁業基地 | 28 | 39,481 | 27 | 38,270 | 1 | 1,211 | 32 | 42,493 | 31 | 41,282 | 1 | 1,211 |
| 10号西岸壁 | 759 | 7,622,489 | 759 | 7,622,489 | － | － | 752 | 7,757,387 | 752 | 7,757,387 | － | － |
| 10号東岸壁 | 402 | 172,459 | 402 | 172,459 | － | － | 451 | 193,307 | 451 | 193,307 | － | － |
| 東京港フェリーふ頭 | 352 | 4,447,872 | 352 | 4,447,872 | － | － | 346 | 4,144,951 | 346 | 4,144,951 | － | － |
| 多目的ふ頭 | 22 | 41,431 | 22 | 41,431 | － | － | 21 | 51,873 | 21 | 51,873 | － | － |
| 辰巳ふ頭 | 979 | 344,824 | 979 | 344,824 | － | － | 1,039 | 366,002 | 1,039 | 366,002 | － | － |
| 青海コンテナふ頭（公共） | 1,419 | 15,560,794 | 438 | 319,180 | 981 | 15,241,614 | 1,369 | 15,237,025 | 366 | 271,964 | 1,003 | 14,965,061 |
| 有明ふ頭 | 61 | 55,291 | 61 | 55,291 | － | － | 59 | 50,466 | 59 | 50,466 | － | － |
| 大井水産物ふ頭 | 7 | 16,804 | 3 | 1,145 | 4 | 15,659 | 15 | 401,534 | 7 | 15,680 | 8 | 385,854 |
| 大井食品ふ頭（OL） | 180 | 1,034,925 | 138 | 29,186 | 42 | 1,005,739 | 96 | 1,115,560 | 48 | 10,277 | 48 | 1,105,283 |
| 大井食品ふ頭（OM） | 103 | 900,088 | － | － | 103 | 900,088 | 104 | 907,487 | － | － | 104 | 907,487 |
| 大井食品ふ頭（ON） | 6 | 44,522 | 2 | 952 | 4 | 43,570 | 6 | 53,441 | 4 | 31,389 | 2 | 22,052 |
| 若洲内貿ふ頭 | 145 | 1,495,474 | 145 | 1,495,474 | － | － | 144 | 1,495,576 | 144 | 1,495,576 | － | － |
| 15号地木材ふ頭 | 42 | 438,570 | 27 | 9,118 | 15 | 429,452 | 47 | 452,796 | 28 | 5,876 | 19 | 446,920 |
| 若洲建材ふ頭 | 372 | 217,456 | 372 | 217,456 | － | － | 400 | 231,435 | 400 | 231,435 | － | － |
| 大井建材ふ頭 | 1,046 | 589,983 | 1,046 | 589,983 | － | － | 844 | 478,540 | 844 | 478,540 | － | － |
| 城南島建設発生土ふ頭 | 780 | 527,656 | 780 | 527,656 | － | － | 648 | 421,052 | 648 | 421,052 | － | － |
| 中央防波堤内側ばら物ふ頭 | 56 | 315,676 | 39 | 20,145 | 17 | 295,531 | 58 | 256,725 | 41 | 18,116 | 17 | 238,609 |
| 中央防波堤内側建設発生土ふ頭 | 147 | 170,410 | 147 | 170,410 | － | － | 101 | 79,332 | 101 | 79,332 | － | － |
| 中央防波堤内側内貿ふ頭 | 291 | 2,561,340 | 291 | 2,561,340 | － | － | 296 | 2,451,771 | 296 | 2,451,771 | － | － |
| 官公庁（晴海） | 17 | 43,519 | 17 | 43,519 | － | － | 24 | 80,725 | 24 | 80,725 | － | － |
| 官公庁（月島） | 60 | 11,890 | 60 | 11,890 | － | － | 71 | 14,057 | 71 | 14,057 | － | － |
| 官公庁（有明） | 13 | 33,075 | 13 | 33,075 | － | － | 14 | 34,958 | 14 | 34,958 | － | － |
| その他 | 79 | 67,185 | 79 | 67,185 | － | － | 72 | 55,882 | 72 | 55,882 | － | － |
| 東京港埠頭㈱計 | 4,209 | 102,760,897 | 1,168 | 1,659,119 | 3,041 | 101,101,778 | 3,898 | 100,316,133 | 859 | 910,705 | 3,039 | 99,405,428 |
| 青海コンテナふ頭(埠頭㈱) | 896 | 24,536,848 | 85 | 88,673 | 811 | 24,448,175 | 803 | 25,004,110 | 46 | 44,187 | 757 | 24,959,923 |
| お台場ライナーふ頭 | 258 | 2,495,373 | 113 | 530,137 | 145 | 1,965,236 | 253 | 2,114,739 | 78 | 293,099 | 175 | 1,821,640 |
| 大井コンテナふ頭 | 3,055 | 75,728,676 | 970 | 1,040,309 | 2,085 | 74,688,367 | 2,842 | 73,197,284 | 735 | 573,419 | 2,107 | 72,623,865 |
| 民　間　計 | 7,345 | 9,965,222 | 7,125 | 7,846,926 | 220 | 2,118,296 | 7,091 | 9,781,340 | 6,860 | 7,578,209 | 231 | 2,203,131 |

# 7 外内航客船、船客乗降人員表

〈内航〉 （単位:人）

| 港名 | 乗船人数 | 降船人数 | 計 |
|---|---|---|---|
| 内航 計 | 967,169 | 934,388 | 1,901,557 |
| 東北 計 | 459 | － | 459 |
| 秋田 | 459 | － | 459 |
| 関東 計 | 945,196 | 915,562 | 1,860,758 |
| 大島(元町) | 45,056 | 48,964 | 94,020 |
| 大島(岡田) | 117,772 | 116,763 | 234,535 |
| 新島 | 23,998 | 17,507 | 41,505 |
| 新島諸港 | 4,469 | 5,884 | 10,353 |
| 神津島 | 15,547 | 12,699 | 28,246 |
| 神津島諸港 | 10,149 | 7,402 | 17,551 |
| 三宅島(三池) | 12,647 | 9,723 | 22,370 |
| 三宅島諸港 | 19,417 | 15,394 | 34,811 |
| 八丈島(八重根) | 632 | 378 | 1,010 |
| 八丈島(神湊) | 20,457 | 11,099 | 31,556 |
| 利島 | 5,449 | 3,430 | 8,879 |
| 御蔵島 | 7,363 | 6,130 | 13,493 |
| 式根島諸港 | 23,702 | 21,253 | 44,955 |
| 小笠原(二見) | 29,260 | 29,393 | 58,653 |
| 湾内周遊 | 609,278 | 609,278 | 1,218,556 |
| 横浜 | － | 265 | 265 |
| 中部 計 | 1,364 | 784 | 2,148 |
| 清水 | 492 | 784 | 1,276 |
| 名古屋 | 872 | － | 872 |
| 近畿 計 | 1,207 | 1,268 | 2,475 |
| 四日市 | － | 365 | 365 |
| 鳥羽 | － | 491 | 491 |
| 神戸 | 419 | － | 419 |
| 新宮 | 788 | － | 788 |
| 串本 | － | 412 | 412 |
| 四国 計 | 414 | － | 414 |
| 徳島小松島 | 414 | － | 414 |
| 九州 計 | 18,529 | 16,774 | 35,303 |
| 北九州 | 18,529 | 16,774 | 35,303 |

〈外航〉 （単位:人）

| 港名 | 乗船人数 | 降船人数 | 計 |
|---|---|---|---|
| 外航 計 | 1,170 | 1,344 | 2,514 |
| 釜山 | － | 140 | 140 |
| 済州 | 212 | － | 212 |
| 新港、天津 | － | 842 | 842 |
| ポートケラン | － | 362 | 362 |
| シアヌークヴィル | 361 | － | 361 |
| ホノルル | 597 | － | 597 |

| | | | |
|---|---|---|---|
| 総計 | 968,339 | 935,732 | 1,904,071 |

## 入港船舶数と取扱貨物量の推移（昭和3年～平成29年）

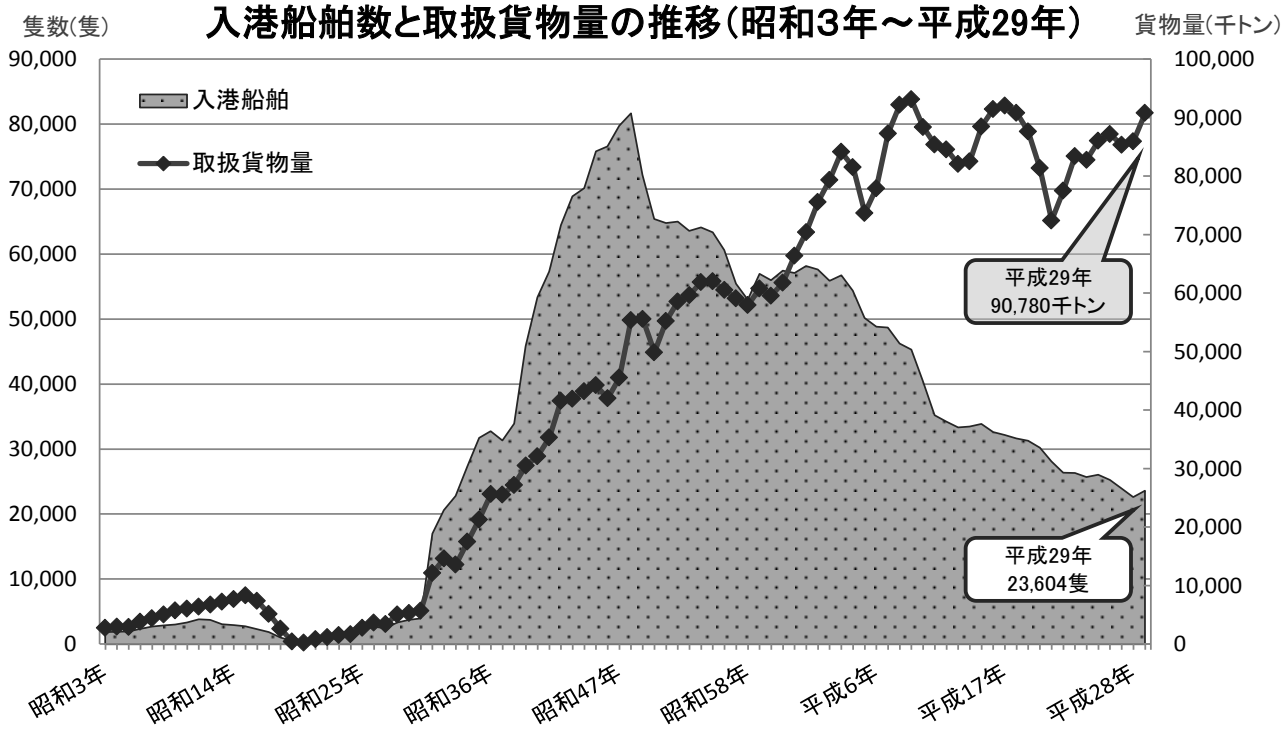

# Ⅲ海上出入貨物

## 1 海上出入貨物年次推移表

（単位:トン）

| 年次 | 合計 | | | 外貿 | | | 内貿 | | |
|---|---|---|---|---|---|---|---|---|---|
| | 計 | 出貨 | 入貨 | 計 | 輸出 | 輸入 | 計 | 移出 | 移入 |
| 昭和58年(1983) | 57,927,926 | 18,903,891 | 39,024,035 | 16,937,824 | 6,808,019 | 10,129,805 | 40,990,102 | 12,095,872 | 28,894,230 |
| 59年(1984) | 60,756,819 | 19,568,560 | 41,188,259 | 17,927,720 | 7,745,593 | 10,182,127 | 42,829,099 | 11,822,967 | 31,006,132 |
| 60年(1985) | 59,546,034 | 19,597,605 | 39,948,429 | 18,463,451 | 8,195,371 | 10,268,080 | 41,082,583 | 11,402,234 | 29,680,349 |
| 61年(1986) | 61,782,999 | 19,133,184 | 42,649,815 | 19,730,217 | 7,979,378 | 11,750,839 | 42,052,782 | 11,153,806 | 30,898,976 |
| 62年(1987) | 66,402,827 | 19,913,983 | 46,488,844 | 22,715,632 | 8,259,239 | 14,456,393 | 43,687,195 | 11,654,744 | 32,032,451 |
| 63年(1988) | 70,430,855 | 20,568,705 | 49,862,150 | 23,957,253 | 8,084,639 | 15,872,614 | 46,473,602 | 12,484,066 | 33,989,536 |
| 平成 元年(1989) | 75,570,753 | 23,233,288 | 52,337,465 | 24,465,754 | 8,356,461 | 16,109,293 | 51,104,999 | 14,876,827 | 36,228,172 |
| 2年(1990) | 79,335,223 | 25,957,297 | 53,377,926 | 25,371,358 | 9,663,866 | 15,707,492 | 53,963,865 | 16,293,431 | 37,670,434 |
| 3年(1991) | 84,146,734 | 27,712,695 | 56,434,039 | 27,699,430 | 10,444,392 | 17,255,038 | 56,447,304 | 17,268,303 | 39,179,001 |
| 4年(1992) | 81,538,674 | 27,494,022 | 54,044,652 | 27,649,121 | 10,487,962 | 17,161,159 | 53,889,553 | 17,006,060 | 36,883,493 |
| 5年(1993) | 73,690,144 | 24,569,532 | 49,120,612 | 22,736,532 | 7,795,534 | 14,940,998 | 50,953,612 | 16,773,998 | 34,179,614 |
| 6年(1994) | 77,907,628 | 25,702,422 | 52,205,206 | 25,293,272 | 8,474,743 | 16,818,529 | 52,614,356 | 17,227,679 | 35,386,677 |
| 7年(1995) | 87,289,654 | 30,208,754 | 57,080,900 | 28,643,974 | 10,040,820 | 18,603,154 | 58,645,680 | 20,167,934 | 38,477,746 |
| 8年(1996) | 92,196,137 | 32,675,099 | 59,521,038 | 34,541,524 | 13,074,637 | 21,466,887 | 57,654,613 | 19,600,462 | 38,054,151 |
| 9年(1997) | 93,131,079 | 34,197,940 | 58,933,139 | 35,393,493 | 14,089,630 | 21,303,863 | 57,737,586 | 20,108,310 | 37,629,276 |
| 10年(1998) | 88,391,508 | 32,812,548 | 55,578,960 | 33,969,621 | 14,332,817 | 19,636,804 | 54,421,887 | 18,479,731 | 35,942,156 |
| 11年(1999) | 85,414,441 | 31,765,887 | 53,648,554 | 36,112,328 | 14,614,638 | 21,497,690 | 49,302,113 | 17,151,249 | 32,150,864 |
| 12年(2000) | 84,559,363 | 31,034,313 | 53,525,050 | 39,283,394 | 15,512,031 | 23,771,363 | 45,275,969 | 15,522,282 | 29,753,687 |
| 13年(2001) | 82,056,013 | 29,090,256 | 52,965,757 | 38,064,298 | 15,054,858 | 23,009,440 | 43,991,715 | 14,035,398 | 29,956,317 |
| 14年(2002) | 82,519,796 | 30,591,857 | 51,927,939 | 39,809,943 | 16,008,849 | 23,801,094 | 42,709,853 | 14,583,008 | 28,126,845 |
| 15年(2003) | 88,473,966 | 32,842,827 | 55,631,139 | 43,329,278 | 17,197,803 | 26,131,475 | 45,144,688 | 15,645,024 | 29,499,664 |
| 16年(2004) | 91,426,731 | 34,455,324 | 56,971,407 | 45,954,479 | 18,382,322 | 27,572,157 | 45,472,252 | 16,073,002 | 29,399,250 |
| 17年(2005) | 92,032,259 | 34,952,568 | 57,079,691 | 46,509,208 | 18,717,399 | 27,791,809 | 45,523,051 | 16,235,169 | 29,287,882 |
| 18年(2006) | 90,811,219 | 33,827,231 | 56,983,988 | 45,858,277 | 17,492,342 | 28,365,935 | 44,952,942 | 16,334,889 | 28,618,053 |
| 19年(2007) | 87,629,230 | 32,569,889 | 55,059,341 | 46,111,571 | 17,635,901 | 28,475,670 | 41,517,659 | 14,933,988 | 26,583,671 |
| 20年(2008) | 81,356,537 | 26,133,976 | 55,222,561 | 45,118,924 | 13,678,997 | 31,439,927 | 36,237,613 | 12,454,979 | 23,782,634 |
| 21年(2009) | 72,413,330 | 22,610,207 | 49,803,123 | 40,684,247 | 12,134,684 | 28,549,563 | 31,729,083 | 10,475,523 | 21,253,560 |
| 22年(2010) | 77,515,271 | 25,008,352 | 52,506,919 | 45,149,688 | 13,574,996 | 31,574,692 | 32,365,583 | 11,433,356 | 20,932,227 |
| 23年(2011) | 83,394,743 | 26,312,640 | 57,082,103 | 46,841,252 | 12,953,609 | 33,887,643 | 36,553,491 | 13,359,031 | 23,194,460 |
| 24年(2012) | 82,786,421 | 25,979,518 | 56,806,903 | 47,399,227 | 13,146,722 | 34,252,505 | 35,387,194 | 12,832,796 | 22,554,398 |
| 25年(2013) | 86,032,354 | 27,393,605 | 58,638,749 | 48,494,300 | 13,146,512 | 35,347,788 | 37,538,054 | 14,247,093 | 23,290,961 |
| 26年(2014) | 87,189,132 | 27,438,804 | 59,750,328 | 48,867,479 | 13,222,318 | 35,645,161 | 38,321,653 | 14,216,486 | 24,105,167 |
| 27年(2015) | 85,332,872 | 26,838,023 | 58,494,849 | 46,699,117 | 12,933,120 | 33,765,997 | 38,633,755 | 13,904,903 | 24,728,852 |
| 28年(2016) | 85,954,195 | 27,664,131 | 58,290,064 | 48,102,417 | 13,368,468 | 34,733,949 | 37,851,778 | 14,295,663 | 23,556,115 |
| **平成29年(2017)** | **90,780,146** | **29,300,368** | **61,479,778** | **50,116,156** | **13,508,587** | **36,607,569** | **40,663,990** | **15,791,781** | **24,872,209** |
| 1月 | 6,990,458 | 2,069,395 | 4,921,063 | 3,944,531 | 915,431 | 3,029,100 | 3,045,927 | 1,153,964 | 1,891,963 |
| 2月 | 6,697,580 | 2,357,754 | 4,339,826 | 3,462,486 | 1,148,147 | 2,314,339 | 3,235,094 | 1,209,607 | 2,025,487 |
| 3月 | 8,270,979 | 2,723,507 | 5,547,472 | 4,648,456 | 1,298,732 | 3,349,724 | 3,622,523 | 1,424,775 | 2,197,748 |
| 4月 | 7,627,564 | 2,575,478 | 5,052,086 | 4,158,993 | 1,212,772 | 2,946,221 | 3,468,571 | 1,362,706 | 2,105,865 |
| 5月 | 7,329,062 | 2,328,645 | 5,000,417 | 4,125,303 | 1,045,923 | 3,079,380 | 3,203,759 | 1,282,722 | 1,921,037 |
| 6月 | 7,624,714 | 2,511,862 | 5,112,852 | 4,154,705 | 1,135,145 | 3,019,560 | 3,470,009 | 1,376,717 | 2,093,292 |
| 7月 | 7,839,805 | 2,529,675 | 5,310,130 | 4,321,954 | 1,142,363 | 3,179,591 | 3,517,851 | 1,387,312 | 2,130,539 |
| 8月 | 7,246,400 | 2,285,310 | 4,961,090 | 4,110,217 | 1,039,495 | 3,070,722 | 3,136,183 | 1,245,815 | 1,890,368 |
| 9月 | 7,651,290 | 2,490,105 | 5,161,185 | 4,173,531 | 1,133,908 | 3,039,623 | 3,477,759 | 1,356,197 | 2,121,562 |
| 10月 | 7,294,218 | 2,334,489 | 4,959,729 | 4,038,989 | 1,065,038 | 2,973,951 | 3,255,229 | 1,269,451 | 1,985,778 |
| 11月 | 8,184,212 | 2,530,619 | 5,653,593 | 4,592,500 | 1,154,444 | 3,438,056 | 3,591,712 | 1,376,175 | 2,215,537 |
| 12月 | 8,023,864 | 2,563,529 | 5,460,335 | 4,384,491 | 1,217,189 | 3,167,302 | 3,639,373 | 1,346,340 | 2,293,033 |
| **前年比(%)** | 105.6% | 105.9% | 105.5% | 104.2% | 101.0% | 105.4% | 107.4% | 110.5% | 105.6% |
| **前年比較増減** | 4,825,951 | 1,636,237 | 3,189,714 | 2,013,739 | 140,119 | 1,873,620 | 2,812,212 | 1,496,118 | 1,316,094 |

# 2 海上出入貨物品種別表

（単位：トン）

| 品種 | 平成29年(2017年) | | | 平成28年(2016年) | | | 前年比較 | |
|---|---|---|---|---|---|---|---|---|
| | 計 | 出貨 | 入貨 | 計 | 出貨 | 入貨 | 計：増減 | 前年比 |
| **合計** | **90,780,146** | **29,300,368** | **61,479,778** | **85,954,195** | **27,664,131** | **58,290,064** | **4,825,951** | **105.6%** |
| **農水産品** | **5,740,705** | **536,772** | **5,203,933** | **5,358,297** | **473,855** | **4,884,442** | **382,408** | **107.1%** |
| 1 麦 | 351,874 | 10,381 | 341,493 | 423,314 | 10,513 | 412,801 | -71,440 | 83.1% |
| 2 米 | 45,231 | 14,701 | 30,530 | 37,492 | 14,632 | 22,860 | 7,739 | 120.6% |
| 3 とうもろこし | 6,035 | 852 | 5,183 | 12,017 | 1,499 | 10,518 | -5,982 | 50.2% |
| 4 豆類 | 138,918 | 9,440 | 129,478 | 120,468 | 8,813 | 111,655 | 18,450 | 115.3% |
| 5 その他雑穀 | 4,701 | 799 | 3,902 | 2,165 | 528 | 1,637 | 2,536 | 217.1% |
| 6 野菜、果物 | 1,961,740 | 102,860 | 1,858,880 | 1,760,777 | 99,005 | 1,661,772 | 200,963 | 111.4% |
| 7 綿花 | 666 | 162 | 504 | 605 | 110 | 495 | 61 | 110.1% |
| 8 その他農産品 | 262,451 | 22,034 | 240,417 | 220,597 | 13,127 | 207,470 | 41,854 | 119.0% |
| 9 羊毛 | 714 | 22 | 692 | 978 | 69 | 909 | -264 | 73.0% |
| 10 その他畜産品 | 1,682,099 | 59,059 | 1,623,040 | 1,581,779 | 54,053 | 1,527,726 | 100,320 | 106.3% |
| 11 水産品 | 1,286,276 | 316,462 | 969,814 | 1,198,105 | 271,506 | 926,599 | 88,171 | 107.4% |
| **林産品** | **1,293,280** | **75,937** | **1,217,343** | **1,247,031** | **86,444** | **1,160,587** | **46,249** | **103.7%** |
| 12 原木 | 4,742 | 2,342 | 2,400 | 4,546 | 3,255 | 1,291 | 196 | 104.3% |
| 13 製材 | 1,114,580 | 59,776 | 1,054,804 | 1,069,755 | 63,791 | 1,005,964 | 44,825 | 104.2% |
| 14 樹脂類 | 102,858 | 9,411 | 93,447 | 105,452 | 16,258 | 89,194 | -2,594 | 97.5% |
| 15 木材チップ | 5,026 | 229 | 4,797 | 3,663 | 196 | 3,467 | 1,363 | 137.2% |
| 16 その他林産品 | 9,921 | 3,792 | 6,129 | 9,617 | 2,444 | 7,173 | 304 | 103.2% |
| 17 薪炭 | 56,153 | 387 | 55,766 | 53,998 | 500 | 53,498 | 2,155 | 104.0% |
| **鉱産品** | **6,066,046** | **76,718** | **5,989,328** | **5,507,608** | **114,570** | **5,393,038** | **558,438** | **110.1%** |
| 18 石炭 | 163,146 | 13,706 | 149,440 | 105,560 | 5,438 | 100,122 | 57,586 | 154.6% |
| 19 鉄鉱石 | 294 | 21 | 273 | 1,460 | 20 | 1,440 | -1,166 | 20.1% |
| 20 金属鉱 | 6,440 | 775 | 5,665 | 14,114 | 2,281 | 11,833 | -7,674 | 45.6% |
| 21 砂利、砂 | 4,309,876 | 28,318 | 4,281,558 | 3,858,634 | 64,904 | 3,793,730 | 451,242 | 111.7% |
| 22 石材 | 974,643 | 4,991 | 969,652 | 777,818 | 6,997 | 770,821 | 196,825 | 125.3% |
| 23 原油 | 2,280 | 30 | 2,250 | 55,146 | 46 | 55,100 | -52,866 | 4.1% |
| 24 りん鉱石 | 57 | - | 57 | - | - | - | 57 | - |
| 25 石灰石 | 344,597 | 2,150 | 342,447 | 292,341 | 5,255 | 287,086 | 52,256 | 117.9% |
| 26 原塩 | 10,939 | 125 | 10,814 | 11,098 | 255 | 10,843 | -159 | 98.6% |
| 27 非金属鉱物 | 253,774 | 26,602 | 227,172 | 391,437 | 29,374 | 362,063 | -137,663 | 64.8% |
| **金属機械工業品** | **28,685,478** | **13,640,218** | **15,045,260** | **26,889,948** | **12,581,168** | **14,308,780** | **1,795,530** | **106.7%** |
| 28 鉄鋼 | 93,849 | 30,988 | 62,861 | 61,497 | 15,859 | 45,638 | 32,352 | 152.6% |
| 29 鋼材 | 1,496,332 | 292,002 | 1,204,330 | 1,431,616 | 278,117 | 1,153,499 | 64,716 | 104.5% |
| 30 非鉄金属 | 327,696 | 118,646 | 209,050 | 310,432 | 128,176 | 182,256 | 17,264 | 105.6% |
| 31 金属製品 | 1,678,804 | 338,942 | 1,339,862 | 1,556,947 | 296,819 | 1,260,128 | 121,857 | 107.8% |
| 32 鉄道車両 | 3,779 | 1,603 | 2,176 | 3,716 | 2,299 | 1,417 | 63 | 101.7% |
| 33 完成自動車 | 13,414,844 | 7,904,168 | 5,510,676 | 12,334,920 | 7,161,266 | 5,173,654 | 1,079,924 | 108.8% |
| 34 その他の輸送用車両 | 112,586 | 16,617 | 95,969 | 111,519 | 17,513 | 94,006 | 1,067 | 101.0% |
| 35 二輪自動車 | 56,212 | 9,520 | 46,692 | 44,380 | 5,325 | 39,055 | 11,832 | 126.7% |
| 36 自動車部品 | 2,348,864 | 1,510,412 | 838,452 | 2,341,502 | 1,550,882 | 790,620 | 7,362 | 100.3% |
| 37 その他輸送機械 | 594,758 | 124,235 | 470,523 | 571,582 | 129,981 | 441,601 | 23,176 | 104.1% |
| 38 産業機械 | 3,689,844 | 2,134,873 | 1,554,971 | 3,334,401 | 1,890,726 | 1,443,675 | 355,443 | 110.7% |
| 39 電気機械 | 3,963,449 | 785,855 | 3,177,594 | 3,898,792 | 734,433 | 3,164,359 | 64,657 | 101.7% |
| 40 測量・光学・医療器械 | 517,023 | 192,809 | 324,214 | 495,343 | 183,585 | 311,758 | 21,680 | 104.4% |
| 41 事務用機械 | 315,133 | 154,082 | 161,051 | 309,257 | 148,758 | 160,499 | 5,876 | 101.9% |
| 42 その他機械 | 72,305 | 25,466 | 46,839 | 84,044 | 37,429 | 46,615 | -11,739 | 86.0% |
| **化学工業品** | **13,656,567** | **2,818,378** | **10,838,189** | **12,783,675** | **2,694,205** | **10,089,470** | **872,892** | **106.8%** |
| 43 陶磁器 | 156,819 | 10,686 | 146,133 | 149,222 | 9,811 | 139,411 | 7,597 | 105.1% |
| 44 セメント | 2,641,260 | 40,452 | 2,600,808 | 2,367,335 | 50,153 | 2,317,182 | 273,925 | 111.6% |
| 45 ガラス類 | 219,142 | 84,134 | 135,008 | 185,019 | 88,448 | 96,571 | 34,123 | 118.4% |
| 46 窯業品 | 425,263 | 137,217 | 288,046 | 389,689 | 131,645 | 258,044 | 35,574 | 109.1% |
| 47 重油 | 371,257 | 176,110 | 195,147 | 349,265 | 163,368 | 185,897 | 21,992 | 106.3% |
| 48 石油製品 | 4,420,582 | 42,785 | 4,377,797 | 4,245,247 | 44,888 | 4,200,359 | 175,335 | 104.1% |
| 49 LNG/液化天然ガス | 396 | 18 | 378 | - | - | - | 396 | - |
| 50 LPG/液化石油ガス | 6,733 | 6,548 | 185 | 6,702 | 6,702 | - | 31 | 100.5% |
| 51 その他石油製品 | 60,152 | 18,359 | 41,793 | 92,145 | 12,459 | 79,686 | -31,993 | 65.3% |
| 52 コークス | 40,323 | 2,321 | 38,002 | 17,835 | 6,336 | 11,499 | 22,488 | 226.1% |
| 53 石炭製品 | 8,264 | 7,844 | 420 | 11,372 | 10,641 | 731 | -3,108 | 72.7% |
| 54 化学薬品 | 1,063,371 | 362,926 | 700,445 | 995,917 | 341,154 | 654,763 | 67,454 | 106.8% |
| 55 化学肥料 | 61,133 | 7,832 | 53,301 | 63,190 | 11,471 | 51,719 | -2,057 | 96.7% |
| 56 その他化学工業品 | 4,181,872 | 1,921,146 | 2,260,726 | 3,910,737 | 1,817,129 | 2,093,608 | 271,135 | 106.9% |
| **軽工業品** | **8,710,342** | **1,587,422** | **7,122,920** | **8,386,067** | **1,473,016** | **6,913,051** | **324,275** | **103.9%** |
| 57 紙、パルプ | 2,969,070 | 527,882 | 2,441,188 | 2,975,707 | 470,365 | 2,505,342 | -6,637 | 99.8% |
| 58 糸及び紡績半製品 | 82,265 | 7,491 | 74,774 | 95,866 | 11,077 | 84,789 | -13,601 | 85.8% |
| 59 その他繊維工業品 | 411,760 | 65,430 | 346,330 | 384,345 | 57,576 | 326,769 | 27,415 | 107.1% |
| 60 砂糖 | 124,826 | 16,188 | 108,638 | 108,281 | 10,209 | 98,072 | 16,545 | 115.3% |
| 61 製造食品 | 3,039,726 | 455,259 | 2,584,467 | 2,801,844 | 433,437 | 2,368,407 | 237,882 | 108.5% |
| 62 飲料 | 1,288,365 | 356,398 | 931,967 | 1,226,682 | 357,574 | 869,108 | 61,683 | 105.0% |
| 63 水 | 327,211 | 116,907 | 210,304 | 344,442 | 112,230 | 232,212 | -17,231 | 95.0% |
| 64 たばこ | 103,659 | 13,228 | 90,431 | 102,605 | 14,105 | 88,500 | 1,054 | 101.0% |
| 65 その他食料工業品 | 363,460 | 28,639 | 334,821 | 346,295 | 6,443 | 339,852 | 17,165 | 105.0% |
| **雑工業品** | **11,944,548** | **1,512,269** | **10,432,279** | **11,373,126** | **1,436,905** | **9,936,221** | **571,422** | **105.0%** |
| 66 がん具 | 660,795 | 18,163 | 642,632 | 619,652 | 18,339 | 601,313 | 41,143 | 106.6% |
| 67 衣服、身廻品、はきもの | 4,815,801 | 196,273 | 4,619,528 | 4,636,867 | 205,671 | 4,431,196 | 178,934 | 103.9% |
| 68 文房具、運動娯楽用品、楽器 | 829,735 | 139,326 | 690,409 | 814,222 | 137,243 | 676,979 | 15,513 | 101.9% |
| 69 家具装備品 | 2,230,527 | 118,616 | 2,111,911 | 2,190,293 | 127,575 | 2,062,718 | 40,234 | 101.8% |
| 70 その他日用品 | 780,471 | 293,256 | 487,215 | 732,693 | 260,754 | 471,939 | 47,778 | 106.5% |
| 71 ゴム製品 | 839,344 | 393,139 | 446,205 | 759,240 | 375,817 | 383,423 | 80,104 | 110.6% |
| 72 木製品 | 1,157,334 | 31,449 | 1,125,885 | 1,068,625 | 28,049 | 1,040,576 | 88,709 | 108.3% |
| 73 その他製造工業品 | 630,541 | 322,047 | 308,494 | 551,534 | 283,457 | 268,077 | 79,007 | 114.3% |
| **特殊品** | **14,683,180** | **9,052,654** | **5,630,526** | **14,408,443** | **8,803,968** | **5,604,475** | **274,737** | **101.9%** |
| 74 金属くず | 705,479 | 619,473 | 86,006 | 741,138 | 665,380 | 75,758 | -35,659 | 95.2% |
| 75 再利用資材 | 2,803,898 | 2,735,812 | 68,086 | 2,981,587 | 2,910,430 | 71,157 | -177,689 | 94.0% |
| 76 動植物性製造飼肥料 | 1,133,827 | 71,502 | 1,062,325 | 955,843 | 38,908 | 916,935 | 177,984 | 118.6% |
| 77 廃棄物 | 14,050 | 4,755 | 9,295 | 13,553 | 4,285 | 9,268 | 497 | 103.7% |
| 78 廃土砂 | 1,990,989 | 1,988,532 | 2,457 | 1,494,551 | 1,481,746 | 12,805 | 496,438 | 133.2% |
| 79 輸送用容器 | 1,587,563 | 300,930 | 1,286,633 | 1,518,299 | 311,622 | 1,206,677 | 69,264 | 104.6% |
| 80 取合せ品 | 6,447,374 | 3,331,650 | 3,115,724 | 6,703,472 | 3,391,597 | 3,311,875 | -256,098 | 96.2% |
| **分類不能のもの** | - | - | - | - | - | - | - | - |

# 3 外貿貨物品種別表

（単位：トン）

| 品種 | 平成29年(2017年) | | | 平成28年(2016年) | | | 前年比較 | |
|---|---|---|---|---|---|---|---|---|
| | 計 | 輸出 | 輸入 | 計 | 輸出 | 輸入 | 計：増減 | 前年比 |
| **合計** | **50,116,156** | **13,508,587** | **36,607,569** | **48,102,417** | **13,368,468** | **34,733,949** | **2,013,739** | **104.2%** |
| **農水産品** | **5,394,370** | **371,104** | **5,023,266** | **5,054,762** | **329,664** | **4,725,098** | **339,608** | **106.7%** |
| 1 麦 | 259,817 | 45 | 259,772 | 378,571 | 3 | 378,568 | -118,754 | 68.6% |
| 2 米 | 25,787 | 3,127 | 22,660 | 19,247 | 2,881 | 16,366 | 6,540 | 134.0% |
| 3 とうもろこし | 5,205 | 37 | 5,168 | 6,348 | 15 | 6,333 | -1,143 | 82.0% |
| 4 豆類 | 124,914 | 191 | 124,723 | 111,843 | 5,788 | 106,055 | 13,071 | 111.7% |
| 5 その他雑穀 | 3,341 | 104 | 3,237 | 1,410 | 43 | 1,367 | 1,931 | 237.0% |
| 6 野菜、果物 | 1,838,348 | 30,238 | 1,808,110 | 1,629,709 | 36,019 | 1,593,690 | 208,639 | 112.8% |
| 7 綿花 | 516 | 12 | 504 | 515 | 20 | 495 | 1 | 100.2% |
| 8 その他農産品 | 244,717 | 9,267 | 235,450 | 207,204 | 9,299 | 197,905 | 37,513 | 118.1% |
| 9 羊毛 | 692 | - | 692 | 905 | 11 | 894 | -213 | 76.5% |
| 10 その他畜産品 | 1,655,687 | 37,892 | 1,617,795 | 1,557,148 | 36,252 | 1,520,896 | 98,539 | 106.3% |
| 11 水産品 | 1,235,346 | 290,191 | 945,155 | 1,141,862 | 239,333 | 902,529 | 93,484 | 108.2% |
| **林産品** | **1,214,787** | **26,154** | **1,188,633** | **1,172,672** | **39,947** | **1,132,725** | **42,115** | **103.6%** |
| 12 原木 | 4,702 | 2,342 | 2,360 | 4,436 | 3,255 | 1,181 | 266 | 106.0% |
| 13 製材 | 1,059,705 | 22,089 | 1,037,616 | 1,020,852 | 30,008 | 990,844 | 38,853 | 103.8% |
| 14 樹脂類 | 85,662 | 1,331 | 84,331 | 85,379 | 6,098 | 79,281 | 283 | 100.3% |
| 15 木材チップ | 4,156 | 229 | 3,927 | 2,233 | 196 | 2,037 | 1,923 | 186.1% |
| 16 その他林産品 | 4,679 | 6 | 4,673 | 6,009 | 90 | 5,919 | -1,330 | 77.9% |
| 17 薪炭 | 55,883 | 157 | 55,726 | 53,763 | 300 | 53,463 | 2,120 | 103.9% |
| **鉱産品** | **474,518** | **18,168** | **456,350** | **439,215** | **13,761** | **425,454** | **35,303** | **108.0%** |
| 18 石炭 | 132,313 | 79 | 132,234 | 84,025 | - | 84,025 | 48,288 | 157.5% |
| 19 鉄鉱石 | 294 | 21 | 273 | 1,440 | - | 1,440 | -1,146 | 20.4% |
| 20 金属鉱 | 5,715 | 70 | 5,645 | 9,559 | 1 | 9,558 | -3,844 | 59.8% |
| 21 砂利、砂 | 20,870 | 793 | 20,077 | 16,773 | 161 | 16,612 | 4,097 | 124.4% |
| 22 石材 | 105,004 | 1,359 | 103,645 | 114,080 | 979 | 113,101 | -9,076 | 92.0% |
| 23 原油 | 2,250 | - | 2,250 | 2,146 | 46 | 2,100 | 104 | 104.8% |
| 24 りん鉱石 | 57 | - | 57 | - | - | - | 57 | - |
| 25 石灰石 | 854 | - | 854 | 1,296 | - | 1,296 | -442 | 65.9% |
| 26 原塩 | 6,639 | 55 | 6,584 | 5,703 | 220 | 5,483 | 936 | 116.4% |
| 27 非金属鉱物 | 200,522 | 15,791 | 184,731 | 204,193 | 12,354 | 191,839 | -3,671 | 98.2% |
| **金属機械工業品** | **13,231,584** | **5,226,860** | **8,004,724** | **12,637,454** | **4,933,502** | **7,703,952** | **594,130** | **104.7%** |
| 28 鉄鋼 | 81,593 | 30,513 | 51,080 | 53,787 | 15,324 | 38,463 | 27,806 | 151.7% |
| 29 鋼材 | 400,509 | 277,238 | 123,271 | 377,722 | 261,362 | 116,360 | 22,787 | 106.0% |
| 30 非鉄金属 | 273,223 | 114,454 | 158,769 | 266,128 | 121,615 | 144,513 | 7,095 | 102.7% |
| 31 金属製品 | 1,593,038 | 289,632 | 1,303,406 | 1,490,021 | 255,166 | 1,234,855 | 103,017 | 106.9% |
| 32 鉄道車両 | 3,769 | 1,593 | 2,176 | 3,716 | 2,299 | 1,417 | 53 | 101.4% |
| 33 完成自動車 | 108,387 | 83,242 | 25,145 | 109,933 | 90,222 | 19,711 | -1,546 | 98.6% |
| 34 その他の輸送用車両 | 85,744 | 3,123 | 82,621 | 74,386 | 2,228 | 72,158 | 11,358 | 115.3% |
| 35 二輪自動車 | 54,533 | 8,826 | 45,707 | 43,467 | 5,094 | 38,373 | 11,066 | 125.5% |
| 36 自動車部品 | 2,235,673 | 1,479,481 | 756,192 | 2,245,903 | 1,517,068 | 728,835 | -10,230 | 99.5% |
| 37 その他輸送機械 | 390,440 | 45,420 | 345,020 | 365,354 | 49,521 | 315,833 | 25,086 | 106.9% |
| 38 産業機械 | 3,380,081 | 1,930,732 | 1,449,349 | 3,056,607 | 1,704,893 | 1,351,714 | 323,474 | 110.6% |
| 39 電気機械 | 3,878,531 | 728,048 | 3,150,483 | 3,824,401 | 677,500 | 3,146,901 | 54,130 | 101.4% |
| 40 測量・光学・医療器械 | 499,899 | 181,632 | 318,267 | 471,329 | 170,018 | 301,311 | 28,570 | 106.1% |
| 41 事務用機械 | 198,424 | 38,233 | 160,191 | 195,015 | 35,026 | 159,989 | 3,409 | 101.7% |
| 42 その他機械 | 47,740 | 14,693 | 33,047 | 59,685 | 26,166 | 33,519 | -11,945 | 80.0% |
| **化学工業品** | **5,866,225** | **2,377,349** | **3,488,876** | **5,470,335** | **2,274,041** | **3,196,294** | **395,890** | **107.2%** |
| 43 陶磁器 | 155,896 | 10,180 | 145,716 | 149,149 | 9,758 | 139,391 | 6,747 | 104.5% |
| 44 セメント | 21,322 | 8,629 | 12,693 | 17,357 | 9,507 | 7,850 | 3,965 | 122.8% |
| 45 ガラス類 | 203,514 | 69,108 | 134,406 | 169,946 | 73,716 | 96,230 | 33,568 | 119.8% |
| 46 窯業品 | 357,015 | 109,932 | 247,083 | 332,195 | 101,213 | 230,982 | 24,820 | 107.5% |
| 47 重油 | - | - | - | - | - | - | - | - |
| 48 石油製品 | 36,674 | 20,855 | 15,819 | 32,505 | 22,964 | 9,541 | 4,169 | 112.8% |
| 49 LNG/液化天然ガス | 318 | - | 318 | - | - | - | 318 | - |
| 50 LPG/液化石油ガス | - | - | - | - | - | - | - | - |
| 51 その他石油製品 | 24,615 | 9,308 | 15,307 | 25,841 | 9,381 | 16,460 | -1,226 | 95.3% |
| 52 コークス | 24,279 | - | 24,279 | 10,168 | 170 | 9,998 | 14,111 | 238.8% |
| 53 石炭製品 | 8,244 | 7,824 | 420 | 11,372 | 10,641 | 731 | -3,128 | 72.5% |
| 54 化学薬品 | 952,093 | 315,884 | 636,209 | 891,284 | 298,622 | 592,662 | 60,809 | 106.8% |
| 55 化学肥料 | 53,508 | 4,102 | 49,406 | 53,140 | 7,611 | 45,529 | 368 | 100.7% |
| 56 その他化学工業品 | 4,028,747 | 1,821,527 | 2,207,220 | 3,777,378 | 1,730,458 | 2,046,920 | 251,369 | 106.7% |
| **軽工業品** | **5,776,494** | **694,963** | **5,081,531** | **5,471,015** | **645,826** | **4,825,189** | **305,479** | **105.6%** |
| 57 紙、パルプ | 1,210,245 | 333,009 | 877,236 | 1,201,851 | 294,417 | 907,434 | 8,394 | 100.7% |
| 58 糸及び紡績半製品 | 72,221 | 7,420 | 64,801 | 91,054 | 10,947 | 80,107 | -18,833 | 79.3% |
| 59 その他繊維工業品 | 407,028 | 61,393 | 345,635 | 382,385 | 56,022 | 326,363 | 24,643 | 106.4% |
| 60 砂糖 | 57,248 | 511 | 56,737 | 44,395 | 535 | 43,860 | 12,853 | 129.0% |
| 61 製造食品 | 2,739,830 | 242,776 | 2,497,054 | 2,492,446 | 236,952 | 2,255,494 | 247,384 | 109.9% |
| 62 飲料 | 835,528 | 44,667 | 790,861 | 787,365 | 42,877 | 744,488 | 48,163 | 106.1% |
| 63 水 | 195,419 | 4,205 | 191,214 | 214,543 | 3,316 | 211,227 | -19,124 | 91.1% |
| 64 たばこ | 81,049 | 198 | 80,851 | 83,040 | 130 | 82,910 | -1,991 | 97.6% |
| 65 その他食料工業品 | 177,926 | 784 | 177,142 | 173,936 | 630 | 173,306 | 3,990 | 102.3% |
| **雑工業品** | **11,530,615** | **1,188,632** | **10,341,983** | **11,028,268** | **1,197,136** | **9,831,132** | **502,347** | **104.6%** |
| 66 がん具 | 660,434 | 17,877 | 642,557 | 619,412 | 18,104 | 601,308 | 41,022 | 106.6% |
| 67 衣服、身廻品、はきもの | 4,794,447 | 178,084 | 4,616,363 | 4,631,384 | 201,277 | 4,430,107 | 163,063 | 103.5% |
| 68 文房具、運動娯楽用品、楽器 | 814,465 | 125,446 | 689,019 | 802,840 | 129,395 | 673,445 | 11,625 | 101.4% |
| 69 家具装備品 | 2,200,550 | 97,636 | 2,102,914 | 2,167,875 | 112,322 | 2,055,553 | 32,675 | 101.5% |
| 70 その他日用品 | 582,446 | 123,270 | 459,176 | 546,804 | 128,000 | 418,804 | 35,642 | 106.5% |
| 71 ゴム製品 | 793,960 | 366,336 | 427,624 | 725,996 | 359,225 | 366,771 | 67,964 | 109.4% |
| 72 木製品 | 1,135,577 | 10,503 | 1,125,074 | 1,052,028 | 12,722 | 1,039,306 | 83,549 | 107.9% |
| 73 その他製造工業品 | 548,736 | 269,480 | 279,256 | 481,929 | 236,091 | 245,838 | 66,807 | 113.9% |
| **特殊品** | **6,627,563** | **3,605,357** | **3,022,206** | **6,828,696** | **3,934,591** | **2,894,105** | **-201,133** | **97.1%** |
| 74 金属くず | 672,779 | 607,088 | 65,691 | 716,280 | 659,584 | 56,696 | -43,501 | 93.9% |
| 75 再利用資材 | 2,452,886 | 2,404,593 | 48,293 | 2,630,205 | 2,579,333 | 50,872 | -177,319 | 93.3% |
| 76 動植物性製造飼肥料 | 1,076,276 | 17,190 | 1,059,086 | 925,917 | 11,709 | 914,208 | 150,359 | 116.2% |
| 77 廃棄物 | - | - | - | - | - | - | - | - |
| 78 廃土砂 | - | - | - | - | - | - | - | - |
| 79 輸送用容器 | 1,250,278 | 187,761 | 1,062,517 | 1,181,468 | 189,283 | 992,185 | 68,810 | 105.8% |
| 80 取合せ品 | 1,175,344 | 388,725 | 786,619 | 1,374,826 | 494,682 | 880,144 | -199,482 | 85.5% |
| **分類不能のもの** | - | - | - | - | - | - | - | - |

# 4 外貿コンテナ貨物品種別表

（単位：トン）

| 品種 | 平成29年(2017年) | | | 平成28年(2016年) | | | 前年比較 | |
|---|---|---|---|---|---|---|---|---|
| | 計 | 輸出 | 輸入 | 計 | 輸出 | 輸入 | 計：増減 | 前年比 |
| **合計** | **48,151,899** | **12,950,374** | **35,201,525** | **46,178,485** | **12,773,235** | **33,405,250** | **1,973,414** | **104.3%** |
| **農水産品** | **4,515,935** | **369,922** | **4,146,013** | **4,192,066** | **329,664** | **3,862,402** | **323,869** | **107.7%** |
| 1 麦 | 21,219 | 45 | 21,174 | 13,958 | 3 | 13,955 | 7,261 | 152.0% |
| 2 米 | 25,787 | 3,127 | 22,660 | 15,235 | 2,881 | 12,354 | 10,552 | 169.3% |
| 3 とうもろこし | 5,205 | 37 | 5,168 | 6,348 | 15 | 6,333 | -1,143 | 82.0% |
| 4 豆類 | 124,914 | 191 | 124,723 | 111,843 | 5,788 | 106,055 | 13,071 | 111.7% |
| 5 その他雑穀 | 3,341 | 104 | 3,237 | 1,410 | 43 | 1,367 | 1,931 | 237.0% |
| 6 野菜、果物 | 1,201,193 | 30,238 | 1,170,955 | 1,136,150 | 36,019 | 1,100,131 | 65,043 | 105.7% |
| 7 綿花 | 516 | 12 | 504 | 515 | 20 | 495 | 1 | 100.2% |
| 8 その他農産品 | 244,717 | 9,267 | 235,450 | 207,204 | 9,299 | 197,905 | 37,513 | 118.1% |
| 9 羊毛 | 692 | - | 692 | 905 | 11 | 894 | -213 | 76.5% |
| 10 その他畜産品 | 1,655,687 | 37,892 | 1,617,795 | 1,557,148 | 36,252 | 1,520,896 | 98,539 | 106.3% |
| 11 水産品 | 1,232,664 | 289,009 | 943,655 | 1,141,350 | 239,333 | 902,017 | 91,314 | 108.0% |
| **林産品** | **1,034,820** | **26,154** | **1,008,666** | **1,002,686** | **39,947** | **962,739** | **32,134** | **103.2%** |
| 12 原木 | 4,702 | 2,342 | 2,360 | 4,436 | 3,255 | 1,181 | 266 | 106.0% |
| 13 製材 | 880,636 | 22,089 | 858,547 | 850,866 | 30,008 | 820,858 | 29,770 | 103.5% |
| 14 樹脂類 | 85,662 | 1,331 | 84,331 | 85,379 | 6,098 | 79,281 | 283 | 100.3% |
| 15 木材チップ | 4,156 | 229 | 3,927 | 2,233 | 196 | 2,037 | 1,923 | 186.1% |
| 16 その他林産品 | 4,679 | 6 | 4,673 | 6,009 | 90 | 5,919 | -1,330 | 77.9% |
| 17 薪炭 | 54,985 | 157 | 54,828 | 53,763 | 300 | 53,463 | 1,222 | 102.3% |
| **鉱産品** | **301,479** | **18,168** | **283,311** | **275,737** | **13,761** | **261,976** | **25,742** | **109.3%** |
| 18 石炭 | 32,087 | 79 | 32,008 | 32,465 | - | 32,465 | -378 | 98.8% |
| 19 鉄鉱石 | 294 | 21 | 273 | 1,440 | - | 1,440 | -1,146 | 20.4% |
| 20 金属鉱 | 5,715 | 70 | 5,645 | 7,523 | 1 | 7,522 | -1,808 | 76.0% |
| 21 砂利、砂 | 14,120 | 793 | 13,327 | 6,742 | 161 | 6,581 | 7,378 | 209.4% |
| 22 石材 | 105,004 | 1,359 | 103,645 | 114,080 | 979 | 113,101 | -9,076 | 92.0% |
| 23 原油 | 2,250 | - | 2,250 | 2,146 | 46 | 2,100 | 104 | 104.8% |
| 24 りん鉱石 | 57 | - | 57 | - | - | - | 57 | - |
| 25 石灰石 | 854 | - | 854 | 1,296 | - | 1,296 | -442 | 65.9% |
| 26 原塩 | 5,130 | 55 | 5,075 | 3,303 | 220 | 3,083 | 1,827 | 155.3% |
| 27 非金属鉱物 | 135,968 | 15,791 | 120,177 | 106,742 | 12,354 | 94,388 | 29,226 | 127.4% |
| **金属機械工業品** | **13,163,642** | **5,207,835** | **7,955,807** | **12,580,579** | **4,921,080** | **7,659,499** | **583,063** | **104.6%** |
| 28 鉄鋼 | 75,891 | 27,465 | 48,426 | 50,788 | 15,324 | 35,464 | 25,103 | 149.4% |
| 29 鋼材 | 370,439 | 274,169 | 96,270 | 351,747 | 261,260 | 90,487 | 18,692 | 105.3% |
| 30 非鉄金属 | 273,173 | 114,454 | 158,719 | 262,721 | 121,595 | 141,126 | 10,452 | 104.0% |
| 31 金属製品 | 1,590,353 | 289,621 | 1,300,732 | 1,487,308 | 255,165 | 1,232,143 | 103,045 | 106.9% |
| 32 鉄道車両 | 3,017 | 841 | 2,176 | 2,064 | 647 | 1,417 | 953 | 146.2% |
| 33 完成自動車 | 105,979 | 83,023 | 22,956 | 104,917 | 89,789 | 15,128 | 1,062 | 101.0% |
| 34 その他の輸送用車両 | 81,396 | 3,123 | 78,273 | 73,288 | 2,133 | 71,155 | 8,108 | 111.1% |
| 35 二輪自動車 | 54,533 | 8,826 | 45,707 | 43,467 | 5,094 | 38,373 | 11,066 | 125.5% |
| 36 自動車部品 | 2,235,557 | 1,479,481 | 756,076 | 2,245,808 | 1,517,068 | 728,740 | -10,251 | 99.5% |
| 37 その他輸送機械 | 383,296 | 45,419 | 337,877 | 362,600 | 49,521 | 313,079 | 20,696 | 105.7% |
| 38 産業機械 | 3,371,195 | 1,923,367 | 1,447,828 | 3,046,011 | 1,694,952 | 1,351,059 | 325,184 | 110.7% |
| 39 電気機械 | 3,877,151 | 727,573 | 3,149,578 | 3,823,917 | 677,339 | 3,146,578 | 53,234 | 101.4% |
| 40 測量・光学・医療器械 | 495,498 | 177,547 | 317,951 | 471,243 | 170,001 | 301,242 | 24,255 | 105.1% |
| 41 事務用機械 | 198,424 | 38,233 | 160,191 | 195,015 | 35,026 | 159,989 | 3,409 | 101.7% |
| 42 その他機械 | 47,740 | 14,693 | 33,047 | 59,685 | 26,166 | 33,519 | -11,945 | 80.0% |
| **化学工業品** | **5,843,737** | **2,377,143** | **3,466,594** | **5,463,518** | **2,273,998** | **3,189,520** | **380,219** | **107.0%** |
| 43 陶磁器 | 155,896 | 10,180 | 145,716 | 149,146 | 9,758 | 139,388 | 6,750 | 104.5% |
| 44 セメント | 21,322 | 8,629 | 12,693 | 17,357 | 9,507 | 7,850 | 3,965 | 122.8% |
| 45 ガラス類 | 203,514 | 69,108 | 134,406 | 169,933 | 73,716 | 96,217 | 33,581 | 119.8% |
| 46 窯業品 | 354,713 | 109,848 | 244,865 | 332,195 | 101,213 | 230,982 | 22,518 | 106.8% |
| 47 重油 | - | - | - | - | - | - | - | - |
| 48 石油製品 | 36,674 | 20,855 | 15,819 | 32,505 | 22,964 | 9,541 | 4,169 | 112.8% |
| 49 LNG/液化天然ガス | 318 | - | 318 | - | - | - | 318 | - |
| 50 LPG/液化石油ガス | - | - | - | - | - | - | - | - |
| 51 その他石油製品 | 23,538 | 9,308 | 14,230 | 25,841 | 9,381 | 16,460 | -2,303 | 91.1% |
| 52 コークス | 9,096 | - | 9,096 | 6,974 | 170 | 6,804 | 2,122 | 130.4% |
| 53 石炭製品 | 8,244 | 7,824 | 420 | 11,372 | 10,641 | 731 | -3,128 | 72.5% |
| 54 化学薬品 | 948,302 | 315,884 | 632,418 | 891,280 | 298,620 | 592,660 | 57,022 | 106.4% |
| 55 化学肥料 | 53,508 | 4,102 | 49,406 | 53,140 | 7,611 | 45,529 | 368 | 100.7% |
| 56 その他化学工業品 | 4,028,612 | 1,821,405 | 2,207,207 | 3,773,775 | 1,730,417 | 2,043,358 | 254,837 | 106.8% |
| **軽工業品** | **5,705,577** | **694,938** | **5,010,639** | **5,390,599** | **645,826** | **4,744,773** | **314,978** | **105.8%** |
| 57 紙、パルプ | 1,144,885 | 332,985 | 811,900 | 1,121,436 | 294,417 | 827,019 | 23,449 | 102.1% |
| 58 糸及び紡績半製品 | 72,221 | 7,420 | 64,801 | 91,054 | 10,947 | 80,107 | -18,833 | 79.3% |
| 59 その他繊維工業品 | 407,020 | 61,392 | 345,628 | 382,384 | 56,022 | 326,362 | 24,636 | 106.4% |
| 60 砂糖 | 57,248 | 511 | 56,737 | 44,395 | 535 | 43,860 | 12,853 | 129.0% |
| 61 製造食品 | 2,734,281 | 242,776 | 2,491,505 | 2,492,446 | 236,952 | 2,255,494 | 241,835 | 109.7% |
| 62 飲料 | 835,528 | 44,667 | 790,861 | 787,365 | 42,877 | 744,488 | 48,163 | 106.1% |
| 63 水 | 195,419 | 4,205 | 191,214 | 214,543 | 3,316 | 211,227 | -19,124 | 91.1% |
| 64 たばこ | 81,049 | 198 | 80,851 | 83,040 | 130 | 82,910 | -1,991 | 97.6% |
| 65 その他食料工業品 | 177,926 | 784 | 177,142 | 173,936 | 630 | 173,306 | 3,990 | 102.3% |
| **雑工業品** | **11,529,818** | **1,188,625** | **10,341,193** | **11,028,199** | **1,197,131** | **9,831,068** | **501,619** | **104.5%** |
| 66 がん具 | 660,434 | 17,877 | 642,557 | 619,412 | 18,104 | 601,308 | 41,022 | 106.6% |
| 67 衣服、身廻品、はきもの | 4,794,432 | 178,084 | 4,616,348 | 4,631,384 | 201,277 | 4,430,107 | 163,048 | 103.5% |
| 68 文房具、運動娯楽用品、楽器 | 814,422 | 125,446 | 688,976 | 802,833 | 129,392 | 673,441 | 11,589 | 101.4% |
| 69 家具装備品 | 2,200,547 | 97,633 | 2,102,914 | 2,167,863 | 112,322 | 2,055,541 | 32,684 | 101.5% |
| 70 その他日用品 | 582,439 | 123,266 | 459,173 | 546,755 | 127,998 | 418,757 | 35,684 | 106.5% |
| 71 ゴム製品 | 793,960 | 366,336 | 427,624 | 725,995 | 359,225 | 366,770 | 67,965 | 109.4% |
| 72 木製品 | 1,134,884 | 10,503 | 1,124,381 | 1,052,028 | 12,722 | 1,039,306 | 82,856 | 107.9% |
| 73 その他製造工業品 | 548,700 | 269,480 | 279,220 | 481,929 | 236,091 | 245,838 | 66,771 | 113.9% |
| **特殊品** | **6,056,891** | **3,067,589** | **2,989,302** | **6,245,101** | **3,351,828** | **2,893,273** | **-188,210** | **97.0%** |
| 74 金属くず | 137,554 | 71,863 | 65,691 | 133,653 | 76,957 | 56,696 | 3,901 | 102.9% |
| 75 再利用資材 | 2,452,301 | 2,404,593 | 47,708 | 2,629,985 | 2,579,333 | 50,652 | -177,684 | 93.2% |
| 76 動植物性製造飼肥料 | 1,076,276 | 17,190 | 1,059,086 | 925,917 | 11,709 | 914,208 | 150,359 | 116.2% |
| 77 廃棄物 | - | - | - | - | - | - | - | - |
| 78 廃土砂 | - | - | - | - | - | - | - | - |
| 79 輸送用容器 | 1,215,559 | 185,219 | 1,030,340 | 1,181,243 | 189,147 | 992,096 | 34,316 | 102.9% |
| 80 取合せ品 | 1,175,201 | 388,724 | 786,477 | 1,374,303 | 494,682 | 879,621 | -199,102 | 85.5% |
| **分類不能のもの** | - | - | - | - | - | - | - | - |

# 5 内貿貨物品種別表

（単位：トン）

| 品種 | 平成29年(2017年) | | | 平成28年(2016年) | | | 前年比較 | |
|---|---|---|---|---|---|---|---|---|
| | 計 | 移出 | 移入 | 計 | 移出 | 移入 | 計：増減 | 前年比 |
| **合計** | **40,663,990** | **15,791,781** | **24,872,209** | **37,851,778** | **14,295,663** | **23,556,115** | **2,812,212** | **107.4%** |
| **農水産品** | **346,335** | **165,668** | **180,667** | **303,535** | **144,191** | **159,344** | **42,800** | **114.1%** |
| 1 麦 | 92,057 | 10,336 | 81,721 | 44,743 | 10,510 | 34,233 | 47,314 | 205.7% |
| 2 米 | 19,444 | 11,574 | 7,870 | 18,245 | 11,751 | 6,494 | 1,199 | 106.6% |
| 3 とうもろこし | 830 | 815 | 15 | 5,669 | 1,484 | 4,185 | -4,839 | 14.6% |
| 4 豆類 | 14,004 | 9,249 | 4,755 | 8,625 | 3,025 | 5,600 | 5,379 | 162.4% |
| 5 その他雑穀 | 1,360 | 695 | 665 | 755 | 485 | 270 | 605 | 180.1% |
| 6 野菜、果物 | 123,392 | 72,622 | 50,770 | 131,068 | 62,986 | 68,082 | -7,676 | 94.1% |
| 7 綿花 | 150 | 150 | - | 90 | 90 | - | 60 | 166.7% |
| 8 その他農産品 | 17,734 | 12,767 | 4,967 | 13,393 | 3,828 | 9,565 | 4,341 | 132.4% |
| 9 羊毛 | 22 | 22 | - | 73 | 58 | 15 | -51 | 30.1% |
| 10 その他畜産品 | 26,412 | 21,167 | 5,245 | 24,631 | 17,801 | 6,830 | 1,781 | 107.2% |
| 11 水産品 | 50,930 | 26,271 | 24,659 | 56,243 | 32,173 | 24,070 | -5,313 | 90.6% |
| **林産品** | **78,493** | **49,783** | **28,710** | **74,359** | **46,497** | **27,862** | **4,134** | **105.6%** |
| 12 原木 | 40 | - | 40 | 110 | - | 110 | -70 | 36.4% |
| 13 製材 | 54,875 | 37,687 | 17,188 | 48,903 | 33,783 | 15,120 | 5,972 | 112.2% |
| 14 樹脂類 | 17,196 | 8,080 | 9,116 | 20,073 | 10,160 | 9,913 | -2,877 | 85.7% |
| 15 木材チップ | 870 | - | 870 | 1,430 | - | 1,430 | -560 | 60.8% |
| 16 その他林産品 | 5,242 | 3,786 | 1,456 | 3,608 | 2,354 | 1,254 | 1,634 | 145.3% |
| 17 薪炭 | 270 | 230 | 40 | 235 | 200 | 35 | 35 | 114.9% |
| **鉱産品** | **5,591,528** | **58,550** | **5,532,978** | **5,068,393** | **100,809** | **4,967,584** | **523,135** | **110.3%** |
| 18 石炭 | 30,833 | 13,627 | 17,206 | 21,535 | 5,438 | 16,097 | 9,298 | 143.2% |
| 19 鉄鉱石 | - | - | - | 20 | 20 | - | -20 | - |
| 20 金属鉱 | 725 | 705 | 20 | 4,555 | 2,280 | 2,275 | -3,830 | 15.9% |
| 21 砂利、砂 | 4,289,006 | 27,525 | 4,261,481 | 3,841,861 | 64,743 | 3,777,118 | 447,145 | 111.6% |
| 22 石材 | 869,639 | 3,632 | 866,007 | 663,738 | 6,018 | 657,720 | 205,901 | 131.0% |
| 23 原油 | 30 | 30 | - | 53,000 | - | 53,000 | -52,970 | 0.1% |
| 24 りん鉱石 | - | - | - | - | - | - | - | - |
| 25 石灰石 | 343,743 | 2,150 | 341,593 | 291,045 | 5,255 | 285,790 | 52,698 | 118.1% |
| 26 原塩 | 4,300 | 70 | 4,230 | 5,395 | 35 | 5,360 | -1,095 | 79.7% |
| 27 非金属鉱物 | 53,252 | 10,811 | 42,441 | 187,244 | 17,020 | 170,224 | -133,992 | 28.4% |
| **金属機械工業品** | **15,453,894** | **8,413,358** | **7,040,536** | **14,252,494** | **7,647,666** | **6,604,828** | **1,201,400** | **108.4%** |
| 28 鉄鋼 | 12,256 | 475 | 11,781 | 7,710 | 535 | 7,175 | 4,546 | 159.0% |
| 29 鋼材 | 1,095,823 | 14,764 | 1,081,059 | 1,053,894 | 16,755 | 1,037,139 | 41,929 | 104.0% |
| 30 非鉄金属 | 54,473 | 4,192 | 50,281 | 44,304 | 6,561 | 37,743 | 10,169 | 123.0% |
| 31 金属製品 | 85,766 | 49,310 | 36,456 | 66,926 | 41,653 | 25,273 | 18,840 | 128.2% |
| 32 鉄道車両 | 10 | 10 | - | - | - | - | 10 | - |
| 33 完成自動車 | 13,306,457 | 7,820,926 | 5,485,531 | 12,224,987 | 7,071,044 | 5,153,943 | 1,081,470 | 108.8% |
| 34 その他の輸送用車両 | 26,842 | 13,494 | 13,348 | 37,133 | 15,285 | 21,848 | -10,291 | 72.3% |
| 35 二輪自動車 | 1,679 | 694 | 985 | 913 | 231 | 682 | 766 | 183.9% |
| 36 自動車部品 | 113,191 | 30,931 | 82,260 | 95,599 | 33,814 | 61,785 | 17,592 | 118.4% |
| 37 その他輸送機械 | 204,318 | 78,815 | 125,503 | 206,228 | 80,460 | 125,768 | -1,910 | 99.1% |
| 38 産業機械 | 309,763 | 204,141 | 105,622 | 277,794 | 185,833 | 91,961 | 31,969 | 111.5% |
| 39 電気機械 | 84,918 | 57,807 | 27,111 | 74,391 | 56,933 | 17,458 | 10,527 | 114.2% |
| 40 測量・光学・医療器械 | 17,124 | 11,177 | 5,947 | 24,014 | 13,567 | 10,447 | -6,890 | 71.3% |
| 41 事務用機械 | 116,709 | 115,849 | 860 | 114,242 | 113,732 | 510 | 2,467 | 102.2% |
| 42 その他機械 | 24,565 | 10,773 | 13,792 | 24,359 | 11,263 | 13,096 | 206 | 100.8% |
| **化学工業品** | **7,790,342** | **441,029** | **7,349,313** | **7,313,340** | **420,164** | **6,893,176** | **477,002** | **106.5%** |
| 43 陶磁器 | 923 | 506 | 417 | 73 | 53 | 20 | 850 | 1264.4% |
| 44 セメント | 2,619,938 | 31,823 | 2,588,115 | 2,349,978 | 40,646 | 2,309,332 | 269,960 | 111.5% |
| 45 ガラス類 | 15,628 | 15,026 | 602 | 15,073 | 14,732 | 341 | 555 | 103.7% |
| 46 窯業品 | 68,248 | 27,285 | 40,963 | 57,494 | 30,432 | 27,062 | 10,754 | 118.7% |
| 47 重油 | 371,257 | 176,110 | 195,147 | 349,265 | 163,368 | 185,897 | 21,992 | 106.3% |
| 48 石油製品 | 4,383,908 | 21,930 | 4,361,978 | 4,212,742 | 21,924 | 4,190,818 | 171,166 | 104.1% |
| 49 LNG/液化天然ガス | 78 | 18 | 60 | - | - | - | 78 | - |
| 50 LPG/液化石油ガス | 6,733 | 6,548 | 185 | 6,702 | 6,702 | - | 31 | 100.5% |
| 51 その他石油製品 | 35,537 | 9,051 | 26,486 | 66,304 | 3,078 | 63,226 | -30,767 | 53.6% |
| 52 コークス | 16,044 | 2,321 | 13,723 | 7,667 | 6,166 | 1,501 | 8,377 | 209.3% |
| 53 石炭製品 | 20 | 20 | - | - | - | - | 20 | - |
| 54 化学薬品 | 111,278 | 47,042 | 64,236 | 104,633 | 42,532 | 62,101 | 6,645 | 106.4% |
| 55 化学肥料 | 7,625 | 3,730 | 3,895 | 10,050 | 3,860 | 6,190 | -2,425 | 75.9% |
| 56 その他化学工業品 | 153,125 | 99,619 | 53,506 | 133,359 | 86,671 | 46,688 | 19,766 | 114.8% |
| **軽工業品** | **2,933,848** | **892,459** | **2,041,389** | **2,915,052** | **827,190** | **2,087,862** | **18,796** | **100.6%** |
| 57 紙、パルプ | 1,758,825 | 194,873 | 1,563,952 | 1,773,856 | 175,948 | 1,597,908 | -15,031 | 99.2% |
| 58 糸及び紡績半製品 | 10,044 | 71 | 9,973 | 4,812 | 130 | 4,682 | 5,232 | 208.7% |
| 59 その他繊維工業品 | 4,732 | 4,037 | 695 | 1,960 | 1,554 | 406 | 2,772 | 241.4% |
| 60 砂糖 | 67,578 | 15,677 | 51,901 | 63,886 | 9,674 | 54,212 | 3,692 | 105.8% |
| 61 製造食品 | 299,896 | 212,483 | 87,413 | 309,398 | 196,485 | 112,913 | -9,502 | 96.9% |
| 62 飲料 | 452,837 | 311,731 | 141,106 | 439,317 | 314,697 | 124,620 | 13,520 | 103.1% |
| 63 水 | 131,792 | 112,702 | 19,090 | 129,899 | 108,914 | 20,985 | 1,893 | 101.5% |
| 64 たばこ | 22,610 | 13,030 | 9,580 | 19,565 | 13,975 | 5,590 | 3,045 | 115.6% |
| 65 その他食料工業品 | 185,534 | 27,855 | 157,679 | 172,359 | 5,813 | 166,546 | 13,175 | 107.6% |
| **雑工業品** | **413,933** | **323,637** | **90,296** | **344,858** | **239,769** | **105,089** | **69,075** | **120.0%** |
| 66 がん具 | 361 | 286 | 75 | 240 | 235 | 5 | 121 | 150.4% |
| 67 衣服、身廻品、はきもの | 21,354 | 18,189 | 3,165 | 5,483 | 4,394 | 1,089 | 15,871 | 389.5% |
| 68 文房具、運動娯楽用品、楽器 | 15,270 | 13,880 | 1,390 | 11,382 | 7,848 | 3,534 | 3,888 | 134.2% |
| 69 家具装備品 | 29,977 | 20,980 | 8,997 | 22,418 | 15,253 | 7,165 | 7,559 | 133.7% |
| 70 その他日用品 | 198,025 | 169,986 | 28,039 | 185,889 | 132,754 | 53,135 | 12,136 | 106.5% |
| 71 ゴム製品 | 45,384 | 26,803 | 18,581 | 33,244 | 16,592 | 16,652 | 12,140 | 136.5% |
| 72 木製品 | 21,757 | 20,946 | 811 | 16,597 | 15,327 | 1,270 | 5,160 | 131.1% |
| 73 その他製造工業品 | 81,805 | 52,567 | 29,238 | 69,605 | 47,366 | 22,239 | 12,200 | 117.5% |
| **特殊品** | **8,055,617** | **5,447,297** | **2,608,320** | **7,579,747** | **4,869,377** | **2,710,370** | **475,870** | **106.3%** |
| 74 金属くず | 32,700 | 12,385 | 20,315 | 24,858 | 5,796 | 19,062 | 7,842 | 131.5% |
| 75 再利用資材 | 351,012 | 331,219 | 19,793 | 351,382 | 331,097 | 20,285 | -370 | 99.9% |
| 76 動植物性製造飼肥料 | 57,551 | 54,312 | 3,239 | 29,926 | 27,199 | 2,727 | 27,625 | 192.3% |
| 77 廃棄物 | 14,050 | 4,755 | 9,295 | 13,553 | 4,285 | 9,268 | 497 | 103.7% |
| 78 廃土砂 | 1,990,989 | 1,988,532 | 2,457 | 1,494,551 | 1,481,746 | 12,805 | 496,438 | 133.2% |
| 79 輸送用容器 | 337,285 | 113,169 | 224,116 | 336,831 | 122,339 | 214,492 | 454 | 100.1% |
| 80 取合せ品 | 5,272,030 | 2,942,925 | 2,329,105 | 5,328,646 | 2,896,915 | 2,431,731 | -56,616 | 98.9% |
| **分類不能のもの** | - | - | - | - | - | - | - | - |

# 6 海上出入貨物航路別表

（単位：トン）

| 航路別 | 合計 | | | （コンテナ取扱貨物量） | | | コンテナ化率 |
|---|---|---|---|---|---|---|---|
| | 計 | 出貨 | 入貨 | 計 | 出貨 | 入貨 | |
| **合　計** | **90,780,146** | **29,300,368** | **61,479,778** | **51,285,923** | **14,771,148** | **36,514,775** | **56.5%** |
| **外　航　計** | **50,116,156** | **13,508,587** | **36,607,569** | **48,151,899** | **12,950,374** | **35,201,525** | **96.1%** |
| **外航定期計** | **48,990,147** | **13,109,527** | **35,880,620** | **48,151,899** | **12,950,374** | **35,201,525** | **98.3%** |
| 世界一周 | － | － | － | － | － | － | － |
| 北米西岸（メキシコ含む） | 6,918,849 | 2,378,590 | 4,540,259 | 6,803,887 | 2,378,590 | 4,425,297 | 98.3% |
| 北米東岸（カリビア海含む） | 1,779,788 | 733,900 | 1,045,888 | 1,779,788 | 733,900 | 1,045,888 | 100.0% |
| 北欧・地中海 | 2,993,195 | 1,290,818 | 1,702,377 | 2,993,195 | 1,290,818 | 1,702,377 | 100.0% |
| 南米西岸 | 729,191 | 22,860 | 706,331 | 703,153 | 22,860 | 680,293 | 96.4% |
| 南米東岸 | － | － | － | － | － | － | － |
| 南米東岸・南ア経由 | － | － | － | － | － | － | － |
| アフリカ | － | － | － | － | － | － | － |
| オセアニア | 380,739 | 44,213 | 336,526 | 301,483 | 44,213 | 257,270 | 79.2% |
| 印パ・ペルシャ・ベンガル | 1,526,689 | 928,536 | 598,153 | 1,526,689 | 928,536 | 598,153 | 100.0% |
| 東南アジア | 17,948,526 | 4,395,209 | 13,553,317 | 17,453,747 | 4,331,929 | 13,121,818 | 97.2% |
| 台湾 | － | － | － | － | － | － | － |
| 韓国 | 2,078,618 | 615,845 | 1,462,773 | 1,985,797 | 525,003 | 1,460,794 | 95.5% |
| 中国（香港含む） | 14,634,552 | 2,699,556 | 11,934,996 | 14,604,160 | 2,694,525 | 11,909,635 | 99.8% |
| ナホトカ | － | － | － | － | － | － | － |
| **外航不定期** | **1,126,009** | **399,060** | **726,949** | **－** | **－** | **－** | **－** |
| **内　航　計** | **40,663,990** | **15,791,781** | **24,872,209** | **3,134,024** | **1,820,774** | **1,313,250** | **7.7%** |
| **内航定期計** | **22,789,934** | **12,645,770** | **10,144,164** | **1,979,575** | **1,099,077** | **880,498** | **8.7%** |
| 北海道 | 4,652,545 | 2,619,995 | 2,032,550 | 700,617 | 367,344 | 333,273 | 15.1% |
| 東北 | 339,944 | 147,315 | 192,629 | 335,320 | 147,315 | 188,005 | 98.6% |
| 関東 | 513,132 | 291,584 | 221,548 | － | － | － | － |
| 伊豆諸島 | 81,108 | 53,983 | 27,125 | － | － | － | － |
| 中部 | 122,299 | 13,530 | 108,769 | 122,299 | 13,530 | 108,769 | 100.0% |
| 近畿 | 87,881 | 15,514 | 72,367 | 87,881 | 15,514 | 72,367 | 100.0% |
| 中国 | － | － | － | － | － | － | － |
| 四国 | － | － | － | － | － | － | － |
| 九州 | 15,645,785 | 8,518,955 | 7,126,830 | 244,195 | 119,470 | 124,725 | 1.6% |
| 沖縄 | 1,347,240 | 984,894 | 362,346 | 489,263 | 435,904 | 53,359 | 36.3% |
| **内航不定期** | **17,874,056** | **3,146,011** | **14,728,045** | **1,154,449** | **721,697** | **432,752** | **6.5%** |

（注）オセアニアは豪州・ニュージーランド・南太平洋諸島

# 7 外貿貨物地域別表

（単位:トン）

| | | 総計 | | | 輸出 | | | 輸入 | | |
|---|---|---|---|---|---|---|---|---|---|---|
| | | 計 | 前年比 | 構成比 | 計 | 前年比 | 構成比 | 計 | 前年比 | 構成比 |
| 総　計 | **2017年** | 50,116,156 | 104.2% | 100.0% | 13,508,587 | 101.0% | 100.0% | 36,607,569 | 105.4% | 100.0% |
| | 2016年 | 48,102,417 | | | 13,368,468 | | | 34,733,949 | | |
| ア ジ ア | **2017年** | 35,894,885 | 103.6% | 71.6% | 8,936,136 | 100.2% | 66.2% | 26,958,749 | 104.9% | 73.6% |
| | 2016年 | 34,630,999 | | | 8,921,357 | | | 25,709,642 | | |
| ヨーロッパ | **2017年** | 3,617,010 | 106.9% | 7.2% | 1,206,073 | 107.8% | 8.9% | 2,410,937 | 106.5% | 6.6% |
| | 2016年 | 3,382,261 | | | 1,119,195 | | | 2,263,066 | | |
| 北アメリカ | **2017年** | 9,110,821 | 104.8% | 18.2% | 3,048,810 | 99.1% | 22.6% | 6,062,011 | 107.9% | 16.6% |
| | 2016年 | 8,692,286 | | | 3,075,787 | | | 5,616,499 | | |
| 南アメリカ | **2017年** | 763,286 | 99.5% | 1.5% | 87,970 | 104.6% | 0.7% | 675,316 | 98.9% | 1.8% |
| | 2016年 | 766,747 | | | 84,114 | | | 682,633 | | |
| アフリカ | **2017年** | 176,677 | 140.3% | 0.4% | 142,957 | 154.9% | 1.1% | 33,720 | 100.1% | 0.1% |
| | 2016年 | 125,961 | | | 92,287 | | | 33,674 | | |
| オセアニア | **2017年** | 553,477 | 109.8% | 1.1% | 86,641 | 114.4% | 0.6% | 466,836 | 109.0% | 1.3% |
| | 2016年 | 504,163 | | | 75,728 | | | 428,435 | | |
| そ の 他 | **2017年** | － | － | － | － | － | － | － | － | － |
| | 2016年 | － | | | － | | | － | | |

# 8 外貿貨物主要国別表（上位20位）

（単位:トン）

| 国名 | 平成29年(2017年) | | | | | | 平成28年(2016年) | | | 計：増減 |
|---|---|---|---|---|---|---|---|---|---|---|
| | 輸出入計 | | | 輸出 | 輸入 | コンテナ貨物 | 計 | 輸出 | 輸入 | |
| | 計 | 前年比 | 構成比 | | | | | | | |
| 総計 | 50,116,156 | 104.2% | 100% | 13,508,587 | 36,607,569 | 48,151,899 | 48,102,417 | 13,368,468 | 34,733,949 | 2,013,739 |
| 1 中国 | 19,437,839 | 102.8% | 38.8% | 3,951,689 | 15,486,150 | 19,364,505 | 18,903,615 | 4,004,974 | 14,898,641 | 534,224 |
| （香港） | 2,498,457 | 95.8% | 5.0% | 593,250 | 1,905,207 | 2,493,308 | 2,608,930 | 662,253 | 1,946,677 | -110,473 |
| 2 アメリカ | 7,207,929 | 106.2% | 14.4% | 2,850,198 | 4,357,731 | 6,980,232 | 6,786,180 | 2,850,643 | 3,935,537 | 421,749 |
| 3 タイ | 3,216,869 | 103.4% | 6.4% | 880,140 | 2,336,729 | 3,216,869 | 3,111,818 | 835,777 | 2,276,041 | 105,051 |
| 4 ベトナム | 2,799,974 | 100.4% | 5.6% | 894,474 | 1,905,500 | 2,524,005 | 2,788,724 | 1,062,522 | 1,726,202 | 11,250 |
| 5 韓国 | 2,131,629 | 106.7% | 4.3% | 692,901 | 1,438,728 | 1,910,551 | 1,998,641 | 557,087 | 1,441,554 | 132,988 |
| 6 台湾 | 1,880,221 | 109.8% | 3.8% | 719,029 | 1,161,192 | 1,866,168 | 1,712,022 | 639,904 | 1,072,118 | 168,199 |
| 7 カナダ | 1,649,663 | 103.5% | 3.3% | 175,699 | 1,473,964 | 1,335,610 | 1,594,099 | 203,898 | 1,390,201 | 55,564 |
| 8 フィリピン | 1,558,663 | 107.8% | 3.1% | 228,519 | 1,330,144 | 1,016,378 | 1,445,657 | 229,007 | 1,216,650 | 113,006 |
| 9 シンガポール | 1,390,140 | 120.6% | 2.8% | 243,241 | 1,146,899 | 1,390,140 | 1,152,806 | 206,651 | 946,155 | 237,334 |
| 10 マレーシア | 1,378,417 | 90.1% | 2.8% | 380,116 | 998,301 | 1,370,162 | 1,529,629 | 491,684 | 1,037,945 | -151,212 |
| 11 インドネシア | 1,196,718 | 102.7% | 2.4% | 349,981 | 846,737 | 1,195,966 | 1,165,705 | 343,859 | 821,846 | 31,013 |
| 12 オランダ | 1,047,941 | 106.9% | 2.1% | 517,032 | 530,909 | 1,047,941 | 980,182 | 484,911 | 495,271 | 67,759 |
| 13 ドイツ | 794,864 | 111.9% | 1.6% | 215,383 | 579,481 | 794,864 | 710,251 | 194,020 | 516,231 | 84,613 |
| 14 チリ | 489,606 | 105.1% | 1.0% | 3,921 | 485,685 | 489,606 | 465,816 | 8,454 | 457,362 | 23,790 |
| 15 インド | 457,796 | 124.2% | 0.9% | 356,081 | 101,715 | 457,796 | 368,516 | 286,498 | 82,018 | 89,280 |
| 16 フランス | 377,782 | 104.3% | 0.8% | 68,127 | 309,655 | 377,782 | 362,099 | 67,486 | 294,613 | 15,683 |
| 17 イギリス | 351,154 | 116.0% | 0.7% | 174,566 | 176,588 | 351,154 | 302,626 | 136,513 | 166,113 | 48,528 |
| 18 ニュージーランド | 338,514 | 123.6% | 0.7% | 23,053 | 315,461 | 259,258 | 273,928 | 24,559 | 249,369 | 64,586 |
| 19 イタリア | 221,404 | 97.7% | 0.4% | 33,509 | 187,895 | 221,404 | 226,643 | 32,033 | 194,610 | -5,239 |
| 20 オーストラリア | 212,522 | 92.8% | 0.4% | 62,047 | 150,475 | 78,208 | 229,109 | 50,043 | 179,066 | -16,587 |
| その他 | 1,976,511 | 99.1% | 3.9% | 688,881 | 1,287,630 | 1,903,300 | 1,994,351 | 657,945 | 1,336,406 | -17,840 |

(注)コンテナ貨物は輸出入合計で内数

# 9 外貿貨物輸出・輸入別主要国別表（上位20位）

（輸出）　（単位：トン）

| | 平成29年(2017年) 計 | 前年比 | 構成比 | 主要品目 | | | 平成28年(2016年) | 増減 |
|---|---|---|---|---|---|---|---|---|
| 総計 | 13,508,587 | 101.0% | 100% | | | | 13,368,468 | 140,119 |
| 1 中国 | 3,951,689 | 98.7% | 29.3% | 再利用資材 | その他化学工業品 | 産業機械 | 4,004,974 | -53,285 |
| （香港） | 593,250 | 89.6% | 4.4% | その他化学工業品 | 電気機械 | 産業機械 | 662,253 | -69,003 |
| 2 アメリカ | 2,850,198 | 100.0% | 21.1% | 自動車部品 | 産業機械 | その他化学工業品 | 2,850,643 | -445 |
| 3 ベトナム | 894,474 | 84.2% | 6.6% | 金属くず | 再利用資材 | 産業機械 | 1,062,522 | -168,048 |
| 4 タイ | 880,140 | 105.3% | 6.5% | 再利用資材 | 自動車部品 | その他化学工業品 | 835,777 | 44,363 |
| 5 台湾 | 719,029 | 112.4% | 5.3% | 再利用資材 | その他化学工業品 | 電気機械 | 639,904 | 79,125 |
| 6 韓国 | 692,901 | 124.4% | 5.1% | 金属くず | 再利用資材 | その他化学工業品 | 557,087 | 135,814 |
| 7 オランダ | 517,032 | 106.6% | 3.8% | その他化学工業品 | ゴム製品 | 産業機械 | 484,911 | 32,121 |
| 8 マレーシア | 380,116 | 77.3% | 2.8% | 衣服・身廻品・はきもの | その他化学工業品 | 自動車部品 | 491,684 | -111,568 |
| 9 インド | 356,081 | 124.3% | 2.6% | その他化学工業品 | 産業機械 | 鋼材 | 286,498 | 69,583 |
| 10 インドネシア | 349,981 | 101.8% | 2.6% | 再利用資材 | 自動車部品 | その他化学工業品 | 343,859 | 6,122 |
| 11 シンガポール | 243,241 | 117.7% | 1.8% | 産業機械 | その他化学工業品 | 電気機械 | 206,651 | 36,590 |
| 12 フィリピン | 228,519 | 99.8% | 1.7% | その他化学工業品 | 金属製品 | 産業機械 | 229,007 | -488 |
| 13 ドイツ | 215,383 | 111.0% | 1.6% | 産業機械 | その他化学工業品 | 電気機械 | 194,020 | 21,363 |
| 14 カナダ | 175,699 | 86.2% | 1.3% | 産業機械 | 自動車部品 | ゴム製品 | 203,898 | -28,199 |
| 15 イギリス | 174,566 | 127.9% | 1.3% | 自動車部品 | 産業機械 | ゴム製品 | 136,513 | 38,053 |
| 16 ロシア | 98,020 | 101.7% | 0.7% | その他製造工業品 | ゴム製品 | 産業機械 | 96,385 | 1,635 |
| 17 ブラジル | 75,544 | 112.0% | 0.6% | 自動車部品 | 産業機械 | 鋼材 | 67,429 | 8,115 |
| 18 アラブ首長国 | 71,607 | 100.8% | 0.5% | ゴム製品 | 産業機械 | 自動車部品 | 71,015 | 592 |
| 19 フランス | 68,127 | 100.9% | 0.5% | 産業機械 | ゴム製品 | その他化学工業品 | 67,486 | 641 |
| 20 オーストラリア | 62,047 | 124.0% | 0.5% | ゴム製品 | 産業機械 | その他化学工業品 | 50,043 | 12,004 |
| その他 | 504,193 | 103.3% | 3.7% | | | | 488,162 | 16,031 |

（輸入）　（単位：トン）

| | 平成29年(2017年) 計 | 前年比 | 構成比 | 主要品目 | | | 平成28年(2016年) | 増減 |
|---|---|---|---|---|---|---|---|---|
| 総計 | 36,607,569 | 105.4% | 100% | | | | 34,733,949 | 1,873,620 |
| 1 中国 | 15,486,150 | 103.9% | 42.3% | 衣服・身廻品・はきもの | 電気機械 | 家具装備品 | 14,898,641 | 587,509 |
| （香港） | 1,905,207 | 97.9% | 5.2% | 電気機械 | 衣服・身廻品・はきもの | がん具 | 1,946,677 | -41,470 |
| 2 アメリカ | 4,357,731 | 110.7% | 11.9% | 動植物性製造飼肥料 | その他畜産品 | 製造食品 | 3,935,537 | 422,194 |
| 3 タイ | 2,336,729 | 102.7% | 6.4% | 製造食品 | 電気機械 | その他化学工業品 | 2,276,041 | 60,688 |
| 4 ベトナム | 1,905,500 | 110.4% | 5.2% | 衣服・身廻品・はきもの | 家具装備品 | 水産品 | 1,726,202 | 179,298 |
| 5 カナダ | 1,473,964 | 106.0% | 4.0% | 製材 | その他畜産品 | 動植物性製造飼肥料 | 1,390,201 | 83,763 |
| 6 韓国 | 1,438,728 | 99.8% | 3.9% | その他化学工業品 | 製造食品 | 飲料 | 1,441,554 | -2,826 |
| 7 フィリピン | 1,330,144 | 109.3% | 3.6% | 野菜・果物 | 木製品 | 電気機械 | 1,216,650 | 113,494 |
| 8 台湾 | 1,161,192 | 108.3% | 3.2% | その他化学工業品 | 家具装備品 | 金属製品 | 1,072,118 | 89,074 |
| 9 シンガポール | 1,146,899 | 121.2% | 3.1% | 衣服・身廻品・はきもの | その他化学工業品 | 製造食品 | 946,155 | 200,744 |
| 10 マレーシア | 998,301 | 96.2% | 2.7% | その他化学工業品 | 電気機械 | 家具装備品 | 1,037,945 | -39,644 |
| 11 インドネシア | 846,737 | 103.0% | 2.3% | 衣服・身廻品・はきもの | 木製品 | 紙・パルプ | 821,846 | 24,891 |
| 12 ドイツ | 579,481 | 112.3% | 1.6% | 製材 | 木製品 | 産業機械 | 516,231 | 63,250 |
| 13 オランダ | 530,909 | 107.2% | 1.5% | その他化学工業品 | 飲料 | 製造食品 | 495,271 | 35,638 |
| 14 チリ | 485,685 | 106.2% | 1.3% | 飲料 | 水産品 | 取合せ品 | 457,362 | 28,323 |
| 15 ニュージーランド | 315,461 | 126.5% | 0.9% | 野菜・果物 | 製造食品 | 木製品 | 249,369 | 66,092 |
| 16 フランス | 309,655 | 105.1% | 0.8% | 飲料 | 製造食品 | その他化学工業品 | 294,613 | 15,042 |
| 17 メキシコ | 194,169 | 77.5% | 0.5% | 野菜・果物 | その他畜産品 | 自動車部品 | 250,640 | -56,471 |
| 18 イタリア | 187,895 | 96.5% | 0.5% | 製造食品 | 飲料 | その他化学工業品 | 194,610 | -6,715 |
| 19 イギリス | 176,588 | 106.3% | 0.5% | 飲料 | その他化学工業品 | その他食料工業品 | 166,113 | 10,475 |
| 20 オーストラリア | 150,475 | 84.0% | 0.4% | 非金属鉱物 | 麦 | 石炭 | 179,066 | -28,591 |
| その他 | 1,195,176 | 102.3% | 3.3% | | | | 1,167,784 | 27,392 |

# 10 輸出貨物主要港品種別表（上位15位）

（単位：トン）

| 品種 | 上海 | ロサンゼルス | レムチャバン | 香港 | タコマ | ロングビーチ | ロッテルダム | 寧波ー舟山 |
|---|---|---|---|---|---|---|---|---|
| **合計** | **1,217,393** | **668,438** | **666,722** | **593,250** | **557,271** | **554,210** | **499,859** | **387,441** |
| **農水産品** | **399** | **4,474** | **68,474** | **19,796** | **2,304** | **1,604** | **915** | **1,096** |
| 1 麦 | - | - | - | - | 30 | - | - | - |
| 2 米 | - | 746 | - | 548 | - | 75 | 100 | - |
| 3 とうもろこし | - | 7 | - | - | - | - | - | - |
| 4 豆類 | - | 4 | - | 70 | - | 40 | 30 | - |
| 5 その他雑穀 | - | - | - | - | 104 | - | - | - |
| 6 野菜、果物 | 182 | 57 | 686 | 5,432 | - | 59 | 30 | 42 |
| 7 綿花 | - | - | - | 11 | - | - | - | - |
| 8 その他農産品 | 126 | 547 | 8 | 773 | 7 | 186 | 91 | 730 |
| 9 羊毛 | - | - | - | - | - | - | - | - |
| 10 その他畜産品 | - | 481 | 18,644 | 7,337 | 494 | 9 | 15 | 24 |
| 11 水産品 | 91 | 2,632 | 49,136 | 5,625 | 1,669 | 1,235 | 649 | 300 |
| **林産品** | **5,012** | **294** | **204** | **-** | **-** | **1** | **35** | **347** |
| 12 原木 | - | - | - | - | - | 1 | - | - |
| 13 製材 | 4,884 | 43 | - | - | - | - | 19 | - |
| 14 樹脂類 | 128 | 146 | - | - | - | - | - | 347 |
| 15 木材チップ | - | - | 204 | - | - | - | - | - |
| 16 その他林産品 | - | - | - | - | - | - | - | - |
| 17 薪炭 | - | 105 | - | - | - | - | 16 | - |
| **鉱産品** | **4,054** | **313** | **560** | **608** | **-** | **353** | **43** | **280** |
| 18 石炭 | - | 79 | - | - | - | - | - | - |
| 19 鉄鉱石 | - | - | 21 | - | - | - | - | - |
| 20 金属鉱 | - | - | - | - | - | - | - | - |
| 21 砂利、砂 | 60 | - | 1 | 25 | - | - | - | - |
| 22 石材 | 36 | - | - | - | - | 33 | 2 | - |
| 23 原油 | - | - | - | - | - | - | - | - |
| 24 りん鉱石 | - | - | - | - | - | - | - | - |
| 25 石灰石 | - | - | - | - | - | - | - | - |
| 26 原塩 | 15 | - | - | - | - | - | - | - |
| 27 非金属鉱物 | 3,943 | 234 | 538 | 583 | - | 320 | 41 | 280 |
| **金属機械工業品** | **303,931** | **492,595** | **250,327** | **197,256** | **470,619** | **363,082** | **324,658** | **12,446** |
| 28 鉄鋼 | 2,720 | 1,028 | 3,051 | 929 | 168 | 156 | 514 | 40 |
| 29 鋼材 | 8,058 | 9,938 | 18,654 | 2,596 | 1,551 | 6,508 | 1,485 | 2,659 |
| 30 非鉄金属 | 6,462 | 3,808 | 8,262 | 6,555 | 3,493 | 2,869 | 1,179 | 255 |
| 31 金属製品 | 16,581 | 18,361 | 17,639 | 7,005 | 14,600 | 16,476 | 2,942 | 3,380 |
| 32 鉄道車両 | 276 | 56 | - | 5 | - | 275 | 35 | - |
| 33 完成自動車 | 99 | 592 | 218 | 714 | 85 | 265 | 60 | 191 |
| 34 その他の輸送用車両 | 261 | 560 | 89 | 81 | 13 | 114 | 11 | 265 |
| 35 二輪自動車 | - | 196 | 15 | 17 | 15 | 78 | 42 | - |
| 36 自動車部品 | 51,203 | 200,218 | 97,226 | 19,170 | 316,722 | 171,317 | 22,322 | 204 |
| 37 その他輸送機械 | 305 | 1,606 | 123 | 297 | 12,305 | 1,577 | 1,187 | 28 |
| 38 産業機械 | 144,589 | 185,787 | 62,063 | 68,575 | 62,007 | 125,759 | 243,501 | 4,129 |
| 39 電気機械 | 57,887 | 47,863 | 23,847 | 80,608 | 51,903 | 28,909 | 30,383 | 960 |
| 40 測量・光学・医療器械 | 11,829 | 18,423 | 10,739 | 6,699 | 7,691 | 6,794 | 18,730 | 209 |
| 41 事務用機械 | 2,664 | 3,499 | 8,223 | 3,430 | 66 | 1,467 | 2,181 | 79 |
| 42 その他機械 | 997 | 660 | 178 | 575 | - | 518 | 86 | 47 |
| **化学工業品** | **347,533** | **64,763** | **101,653** | **133,283** | **28,225** | **58,107** | **89,512** | **40,208** |
| 43 陶磁器 | 517 | 353 | 126 | 421 | 164 | 100 | 91 | - |
| 44 セメント | 207 | 74 | 30 | 75 | - | 5 | 1,006 | 68 |
| 45 ガラス類 | 3,469 | 3,218 | 397 | 1,910 | 8,149 | 2,840 | 2,740 | 50 |
| 46 窯業品 | 9,118 | 1,294 | 4,915 | 4,554 | 678 | 2,420 | 3,675 | 114 |
| 47 重油 | - | - | - | - | - | - | - | - |
| 48 石油製品 | 3,440 | 106 | 1,525 | 382 | 16 | 360 | 759 | 510 |
| 49 LNG/液化天然ガス | - | - | - | - | - | - | - | - |
| 50 LPG/液化石油ガス | - | - | - | - | - | - | - | - |
| 51 その他石油製品 | 889 | 130 | 429 | 242 | - | 46 | 30 | - |
| 52 コークス | - | - | - | - | - | - | - | - |
| 53 石炭製品 | 65 | - | - | - | - | - | - | - |
| 54 化学薬品 | 32,180 | 14,558 | 34,111 | 2,413 | 6,908 | 10,297 | 25,502 | 4,514 |
| 55 化学肥料 | - | 255 | - | 15 | 31 | 3 | 13 | 110 |
| 56 その他化学工業品 | 297,648 | 44,775 | 60,120 | 123,271 | 12,279 | 42,036 | 55,696 | 34,842 |
| **軽工業品** | **24,002** | **43,589** | **12,928** | **73,542** | **6,705** | **38,654** | **27,662** | **7,522** |
| 57 紙、パルプ | 12,159 | 15,155 | 5,581 | 6,062 | 1,071 | 16,372 | 22,335 | 1,135 |
| 58 糸及び紡績半製品 | 411 | 62 | 819 | 1,115 | 2 | 225 | 67 | 230 |
| 59 その他繊維工業品 | 7,838 | 1,907 | 2,405 | 2,901 | 1,115 | 1,353 | 1,250 | 5,277 |
| 60 砂糖 | - | 39 | - | 32 | - | 1 | - | - |
| 61 製造食品 | 2,138 | 21,344 | 3,883 | 56,011 | 4,027 | 17,137 | 3,303 | 745 |
| 62 飲料 | 1,188 | 4,565 | 210 | 7,285 | 475 | 3,518 | 707 | 135 |
| 63 水 | 267 | 504 | 30 | 121 | - | 2 | - | - |
| 64 たばこ | - | 12 | - | - | - | 15 | - | - |
| 65 その他食料工業品 | 1 | 1 | - | 15 | 15 | 31 | - | - |
| **雑工業品** | **92,096** | **50,230** | **43,043** | **60,146** | **25,267** | **69,033** | **50,578** | **34,800** |
| 66 がん具 | 275 | 1,362 | 272 | 4,534 | 8 | 1,472 | 177 | 163 |
| 67 衣服、身廻品、はきもの | 6,872 | 3,800 | 5,475 | 6,495 | 318 | 10,302 | 1,337 | 442 |
| 68 文房具、運動娯楽用品、楽器 | 14,926 | 7,112 | 933 | 9,698 | 1,355 | 5,660 | 5,560 | 298 |
| 69 家具装備品 | 16,271 | 3,259 | 12,290 | 9,588 | 3,357 | 2,617 | 2,885 | 413 |
| 70 その他日用品 | 6,057 | 10,792 | 4,694 | 8,330 | 3,936 | 9,482 | 5,731 | 292 |
| 71 ゴム製品 | 6,118 | 21,543 | 10,736 | 9,719 | 16,090 | 32,910 | 34,266 | 1,098 |
| 72 木製品 | 479 | 141 | 46 | 224 | 61 | 570 | 33 | 97 |
| 73 その他製造工業品 | 41,098 | 2,221 | 8,597 | 11,558 | 142 | 6,020 | 589 | 31,997 |
| **特殊品** | **440,366** | **12,180** | **189,533** | **108,619** | **24,151** | **23,376** | **6,456** | **290,742** |
| 74 金属くず | 1,691 | 172 | 90 | 5,996 | 50 | 138 | 63 | 5,300 |
| 75 再利用資材 | 399,532 | - | 162,043 | 61,454 | - | - | - | 273,090 |
| 76 動植物性製造飼肥料 | 32 | 529 | - | 1,264 | 90 | 90 | - | 19 |
| 77 廃棄物 | - | - | - | - | - | - | - | - |
| 78 廃土砂 | - | - | - | - | - | - | - | - |
| 79 輸送用容器 | 16,590 | 6,138 | 7,479 | 3,710 | 2,368 | 2,622 | 4,245 | 546 |
| 80 取合せ品 | 22,521 | 5,341 | 19,921 | 36,195 | 21,643 | 20,526 | 2,148 | 11,787 |
| **分類不能のもの** | - | - | - | - | - | - | - | - |

（単位：トン）

| 品種 | サバンナ | ハイフォン | 釜山 | 基隆 | シンガポール | ジャカルタ | ポートケラン |
|---|---|---|---|---|---|---|---|
| **合計** | **328,944** | **327,694** | **327,369** | **262,560** | **242,875** | **224,328** | **220,795** |
| **農水産品** | **－** | **5,602** | **7,107** | **18,543** | **6,566** | **2,706** | **1,972** |
| 1 麦 | － | － | － | － | － | － | － |
| 2 米 | － | － | － | 169 | 366 | － | 39 |
| 3 とうもろこし | － | － | － | － | － | － | － |
| 4 豆類 | － | － | － | － | － | － | － |
| 5 その他雑穀 | － | － | － | － | － | － | － |
| 6 野菜、果物 | － | 300 | 8 | 16,165 | 486 | 35 | 313 |
| 7 綿花 | － | － | － | － | － | － | － |
| 8 その他農産品 | － | 61 | 56 | 561 | 1,126 | 90 | 542 |
| 9 羊毛 | － | － | － | － | － | － | － |
| 10 その他畜産品 | － | 1,606 | 1,204 | 94 | 870 | 32 | － |
| 11 水産品 | － | 3,635 | 5,839 | 1,554 | 3,718 | 2,549 | 1,078 |
| **林産品** | **－** | **－** | **20** | **553** | **330** | **158** | **－** |
| 12 原木 | － | － | － | 401 | － | － | － |
| 13 製材 | － | － | － | 135 | － | － | － |
| 14 樹脂類 | － | － | 14 | 12 | 330 | 158 | － |
| 15 木材チップ | － | － | － | － | － | － | － |
| 16 その他林産品 | － | － | 6 | － | － | － | － |
| 17 薪炭 | － | － | － | 5 | － | － | － |
| **鉱産品** | **－** | **60** | **1,027** | **619** | **174** | **698** | **126** |
| 18 石炭 | － | － | － | － | － | － | － |
| 19 鉄鉱石 | － | － | － | － | － | － | － |
| 20 金属鉱 | － | － | － | － | － | － | － |
| 21 砂利、砂 | － | － | 28 | － | － | 600 | 64 |
| 22 石材 | － | － | 3 | － | － | － | － |
| 23 原油 | － | － | － | － | － | － | － |
| 24 りん鉱石 | － | － | － | － | － | － | － |
| 25 石灰石 | － | － | － | － | － | － | － |
| 26 原塩 | － | － | － | － | － | － | － |
| 27 非金属鉱物 | － | 60 | 996 | 619 | 174 | 98 | 62 |
| **金属機械工業品** | **210,456** | **131,651** | **115,002** | **64,420** | **114,385** | **138,789** | **106,022** |
| 28 鉄鋼 | － | － | 3,546 | 2,629 | 337 | 839 | 226 |
| 29 鋼材 | 4,327 | 37,762 | 8,209 | 5,407 | 4,855 | 4,385 | 2,694 |
| 30 非鉄金属 | 750 | 475 | 3,455 | 928 | 1,470 | 1,393 | 7,111 |
| 31 金属製品 | 2,245 | 3,296 | 10,612 | 3,442 | 4,857 | 7,193 | 18,789 |
| 32 鉄道車両 | － | － | － | 2 | 10 | 752 | － |
| 33 完成自動車 | 4,066 | 16,291 | 429 | 4,606 | 140 | 1,357 | 10,805 |
| 34 その他の輸送用車両 | － | 30 | 52 | 142 | 155 | 41 | 36 |
| 35 二輪自動車 | 1,382 | － | － | 981 | 239 | － | 9 |
| 36 自動車部品 | 26,900 | 10,691 | 2,466 | 4,229 | 4,504 | 67,811 | 40,877 |
| 37 その他輸送機械 | 3,449 | 59 | 707 | 30 | 901 | 13 | 15 |
| 38 産業機械 | 145,281 | 59,243 | 42,616 | 9,818 | 57,074 | 43,737 | 9,598 |
| 39 電気機械 | 20,564 | 3,037 | 40,299 | 29,568 | 29,987 | 4,185 | 9,574 |
| 40 測量・光学・医療器械 | 1,346 | 605 | 2,358 | 1,636 | 2,986 | 6,682 | 2,869 |
| 41 事務用機械 | 146 | 162 | 176 | 492 | 5,953 | 401 | 374 |
| 42 その他機械 | － | － | 77 | 510 | 917 | － | 3,045 |
| **化学工業品** | **51,869** | **19,636** | **101,998** | **66,390** | **50,251** | **54,189** | **40,958** |
| 43 陶磁器 | 238 | － | 30 | 2,058 | 272 | － | 7 |
| 44 セメント | － | 30 | 81 | 74 | 54 | 454 | 31 |
| 45 ガラス類 | 252 | 732 | 3,670 | 1,190 | 3,218 | 181 | 1,882 |
| 46 窯業品 | 17,447 | 743 | 4,336 | 3,120 | 662 | 4,750 | 864 |
| 47 重油 | － | － | － | － | － | － | － |
| 48 石油製品 | 72 | 975 | 409 | 1,774 | 249 | 248 | 326 |
| 49 LNG/液化天然ガス | － | － | － | － | － | － | － |
| 50 LPG/液化石油ガス | － | － | － | － | － | － | － |
| 51 その他石油製品 | 13 | 18 | 154 | 159 | 175 | 173 | 3,884 |
| 52 コークス | － | － | － | － | － | － | － |
| 53 石炭製品 | 825 | － | － | 15 | 30 | － | 750 |
| 54 化学薬品 | 4,208 | 1,029 | 13,679 | 6,132 | 12,316 | 7,789 | 3,141 |
| 55 化学肥料 | － | － | 41 | － | 64 | 15 | 45 |
| 56 その他化学工業品 | 28,814 | 16,109 | 79,598 | 51,868 | 33,211 | 40,579 | 30,028 |
| **軽工業品** | **42,602** | **4,371** | **18,221** | **24,576** | **21,714** | **7,918** | **10,539** |
| 57 紙、パルプ | 39,878 | 944 | 722 | 2,995 | 1,453 | 2,168 | 4,739 |
| 58 糸及び紡績半製品 | 964 | － | 3 | 131 | 649 | 21 | 15 |
| 59 その他繊維工業品 | 754 | 1,260 | 2,213 | 1,285 | 1,103 | 3,315 | 1,355 |
| 60 砂糖 | － | － | 33 | 167 | 31 | － | 1 |
| 61 製造食品 | 679 | 1,998 | 14,396 | 17,541 | 16,454 | 2,371 | 2,614 |
| 62 飲料 | 327 | 169 | 785 | 2,453 | 1,344 | 43 | 369 |
| 63 水 | － | － | 31 | 4 | 656 | － | 1,446 |
| 64 たばこ | － | － | 4 | － | － | － | － |
| 65 その他食料工業品 | － | － | 34 | － | 24 | － | － |
| **雑工業品** | **7,245** | **13,541** | **21,215** | **25,511** | **28,526** | **11,347** | **27,283** |
| 66 がん具 | － | 17 | 484 | 3,367 | 351 | 57 | 637 |
| 67 衣服、身廻品、はきもの | 139 | 372 | 6,492 | 4,291 | 1,832 | 1,403 | 11,848 |
| 68 文房具、運動娯楽用品、楽器 | 321 | 2,266 | 6,784 | 3,896 | 4,944 | 686 | 1,585 |
| 69 家具装備品 | 18 | 97 | 1,611 | 4,574 | 3,113 | 844 | 1,409 |
| 70 その他日用品 | 1,131 | 1,123 | 854 | 2,773 | 8,813 | 2,003 | 2,044 |
| 71 ゴム製品 | 5,618 | 996 | 4,016 | 2,335 | 2,033 | 2,674 | 6,705 |
| 72 木製品 | 2 | － | 201 | 64 | 597 | 71 | － |
| 73 その他製造工業品 | 16 | 8,670 | 773 | 4,211 | 6,843 | 3,609 | 3,055 |
| **特殊品** | **16,772** | **152,833** | **62,779** | **61,948** | **20,929** | **8,523** | **33,895** |
| 74 金属くず | － | 49,415 | 25,509 | 4,756 | 27 | 398 | － |
| 75 再利用資材 | － | 73,416 | 19,422 | 35,447 | 8,105 | 1,679 | 13,797 |
| 76 動植物性製造飼肥料 | － | － | 658 | 153 | 18 | 15 | 3 |
| 77 廃棄物 | － | － | － | － | － | － | － |
| 78 廃土砂 | － | － | － | － | － | － | － |
| 79 輸送用容器 | 709 | 10,756 | 9,948 | 1,716 | 5,567 | 3,991 | 3,641 |
| 80 取合せ品 | 16,063 | 19,246 | 7,242 | 19,876 | 7,212 | 2,440 | 16,454 |
| **分類不能のもの** | － | － | － | － | － | － | － |

# 11 輸入貨物主要港品種別表（上位15位）

（単位：トン）

| 品種 | 上海 | レムチャバン | 香港 | 青島 | 蛇口 | バンクーバー | 釜山 | シンガポール |
|---|---|---|---|---|---|---|---|---|
| **合計** | **4,368,448** | **2,022,914** | **1,905,207** | **1,769,083** | **1,581,849** | **1,272,549** | **1,192,710** | **1,146,899** |
| **農水産品** | **78,003** | **171,404** | **129,889** | **422,289** | **6,443** | **473,382** | **68,676** | **111,478** |
| 1 麦 | 60 | － | 30 | － | － | 83,690 | 769 | 1,676 |
| 2 米 | － | 3,120 | 90 | － | － | － | － | 285 |
| 3 とうもろこし | 20 | 30 | 195 | － | － | 45 | 60 | － |
| 4 豆類 | 285 | 270 | 375 | 25 | 15 | 69,340 | 806 | 180 |
| 5 その他雑穀 | － | － | － | － | － | 90 | 580 | － |
| 6 野菜、果物 | 47,609 | 21,648 | 3,979 | 301,861 | 2,424 | 4,515 | 5,925 | 9,688 |
| 7 綿花 | － | － | － | － | － | － | － | 120 |
| 8 その他農産品 | 11,504 | 3,990 | 5,021 | 37,313 | 3,604 | 2,151 | 1,493 | 12,156 |
| 9 羊毛 | 75 | － | 45 | － | － | － | － | 26 |
| 10 その他畜産品 | 13,832 | 91,457 | 85,094 | 1,615 | 116 | 307,831 | 24,744 | 45,744 |
| 11 水産品 | 4,618 | 50,889 | 35,060 | 81,475 | 284 | 5,720 | 34,299 | 41,603 |
| **林産品** | **34,683** | **7,547** | **4,696** | **4,936** | **446** | **440,561** | **31,213** | **31,589** |
| 12 原木 | 750 | － | － | － | － | － | － | － |
| 13 製材 | 25,228 | 30 | 4,501 | 1,216 | 237 | 440,118 | 30,124 | 6,179 |
| 14 樹脂類 | 900 | 3,040 | － | － | － | － | 45 | 24,555 |
| 15 木材チップ | 15 | － | 30 | － | － | 443 | － | 90 |
| 16 その他林産品 | 1,590 | 60 | － | － | 30 | － | － | 225 |
| 17 薪炭 | 6,200 | 4,417 | 165 | 3,720 | 179 | － | 1,044 | 540 |
| **鉱産品** | **6,611** | **4,161** | **7,202** | **15,005** | **2,332** | **2,086** | **9,013** | **10,437** |
| 18 石炭 | 1,341 | 165 | 270 | 465 | － | 360 | 240 | 1,583 |
| 19 鉄鉱石 | 30 | － | 15 | － | － | － | 8 | － |
| 20 金属鉱 | 75 | － | 270 | 705 | － | － | 315 | 840 |
| 21 砂利、砂 | 150 | 6 | 165 | 1,110 | 360 | 204 | 700 | 291 |
| 22 石材 | 1,553 | 45 | 1,890 | 11,315 | 337 | 33 | 765 | 1,755 |
| 23 原油 | － | － | 90 | 120 | － | － | － | － |
| 24 りん鉱石 | － | － | － | － | － | － | － | － |
| 25 石灰石 | 585 | － | － | － | － | － | － | － |
| 26 原塩 | 30 | － | 135 | 705 | － | － | － | 193 |
| 27 非金属鉱物 | 2,847 | 3,945 | 4,367 | 585 | 1,635 | 1,489 | 6,985 | 5,775 |
| **金属機械工業品** | **1,331,270** | **659,145** | **679,424** | **110,938** | **586,768** | **23,465** | **281,359** | **149,711** |
| 28 鉄鋼 | 1,643 | － | 540 | 330 | － | 30 | 3,412 | 3,969 |
| 29 鋼材 | 8,116 | 4,418 | 762 | 1,822 | 240 | 246 | 20,607 | 4,238 |
| 30 非鉄金属 | 29,304 | 14,931 | 8,237 | 1,324 | 3,609 | 1,275 | 18,147 | 2,474 |
| 31 金属製品 | 179,781 | 127,720 | 45,695 | 21,666 | 50,458 | 8,121 | 37,638 | 9,691 |
| 32 鉄道車両 | 74 | 18 | 75 | － | 184 | － | － | 90 |
| 33 完成自動車 | 2,266 | 1,211 | 632 | 17 | － | 1,101 | 3,022 | 3,993 |
| 34 その他の輸送用車両 | 19,299 | 227 | 4,453 | 16,814 | 2,927 | 15 | 3,146 | 1,684 |
| 35 二輪自動車 | 878 | 2,640 | 1,217 | 116 | 703 | 390 | 315 | 841 |
| 36 自動車部品 | 61,072 | 85,802 | 42,102 | 11,936 | 18,619 | 5,010 | 53,224 | 27,666 |
| 37 その他輸送機械 | 22,365 | 187 | 3,410 | 383 | 13,134 | 360 | 1,454 | 1,097 |
| 38 産業機械 | 258,905 | 107,635 | 90,412 | 15,180 | 137,182 | 3,801 | 51,086 | 36,233 |
| 39 電気機械 | 660,221 | 276,044 | 402,228 | 36,505 | 285,312 | 1,765 | 78,960 | 30,494 |
| 40 測量・光学・医療器械 | 60,396 | 21,443 | 34,227 | 2,833 | 34,707 | 1,351 | 8,764 | 14,720 |
| 41 事務用機械 | 24,338 | 12,491 | 43,161 | 1,800 | 35,966 | － | 920 | 616 |
| 42 その他機械 | 2,612 | 4,378 | 2,273 | 212 | 3,727 | － | 664 | 11,905 |
| **化学工業品** | **314,604** | **271,649** | **91,694** | **90,998** | **53,882** | **31,330** | **227,486** | **180,527** |
| 43 陶磁器 | 7,885 | 14,647 | 19,796 | 2,596 | 11,599 | 392 | 657 | 9,254 |
| 44 セメント | 183 | 1,035 | 150 | － | － | － | 300 | 420 |
| 45 ガラス類 | 34,723 | 10,183 | 4,107 | 5,015 | 8,835 | 204 | 6,961 | 1,972 |
| 46 窯業品 | 13,606 | 2,338 | 2,996 | 13,374 | 7,048 | 7,284 | 7,903 | 4,914 |
| 47 重油 | － | － | － | － | － | － | － | － |
| 48 石油製品 | 480 | 180 | 774 | － | － | 389 | 2,478 | 1,535 |
| 49 LNG/液化天然ガス | － | － | － | － | － | － | 285 | － |
| 50 LPG/液化石油ガス | － | － | － | － | － | － | － | － |
| 51 その他石油製品 | 345 | 150 | 266 | 45 | 45 | 1,651 | 582 | 105 |
| 52 コークス | 30 | － | － | 345 | － | － | 90 | － |
| 53 石炭製品 | 30 | － | － | － | － | － | － | 15 |
| 54 化学薬品 | 57,024 | 29,224 | 15,302 | 35,957 | 3,172 | 6,708 | 42,666 | 25,592 |
| 55 化学肥料 | 3,313 | － | 690 | 4,526 | 30 | 288 | 3,126 | 615 |
| 56 その他化学工業品 | 196,985 | 213,892 | 47,613 | 29,140 | 23,153 | 14,414 | 162,438 | 136,105 |
| **軽工業品** | **220,492** | **385,558** | **134,298** | **232,550** | **26,486** | **117,107** | **331,057** | **266,628** |
| 57 紙、パルプ | 38,035 | 2,265 | 41,105 | 4,905 | 4,829 | 9,920 | 35,530 | 11,828 |
| 58 糸及び紡績半製品 | 13,891 | 2,954 | 666 | 1,330 | 487 | － | 8,448 | 4,679 |
| 59 その他繊維工業品 | 77,915 | 25,132 | 9,748 | 12,519 | 11,584 | 101 | 15,964 | 9,475 |
| 60 砂糖 | 1,298 | 30 | 212 | 270 | 1,095 | 5,106 | 787 | 708 |
| 61 製造食品 | 59,731 | 346,512 | 49,516 | 209,562 | 8,401 | 30,984 | 131,507 | 124,101 |
| 62 飲料 | 8,671 | 8,455 | 28,250 | 3,668 | 90 | 919 | 87,313 | 83,053 |
| 63 水 | 18,226 | － | 1,818 | 30 | － | 3,917 | 1,171 | 16,259 |
| 64 たばこ | 80 | － | 492 | － | － | 59 | 49,271 | 1,225 |
| 65 その他食料工業品 | 2,645 | 210 | 2,491 | 266 | － | 66,101 | 1,066 | 15,300 |
| **雑工業品** | **2,105,245** | **323,763** | **734,957** | **812,728** | **814,399** | **70,838** | **165,382** | **309,849** |
| 66 がん具 | 64,334 | 21,064 | 235,451 | 4,952 | 130,355 | 285 | 2,239 | 1,393 |
| 67 衣服、身廻品、はきもの | 1,433,800 | 67,545 | 292,802 | 621,822 | 253,705 | 1,838 | 24,811 | 160,364 |
| 68 文房具、運動娯楽用品、楽器 | 92,283 | 7,359 | 73,504 | 19,756 | 79,938 | 1,863 | 19,497 | 14,731 |
| 69 家具装備品 | 366,710 | 76,300 | 68,059 | 83,185 | 280,471 | 3,700 | 28,162 | 26,659 |
| 70 その他日用品 | 40,662 | 39,659 | 13,620 | 17,784 | 22,073 | 2,669 | 13,458 | 21,911 |
| 71 ゴム製品 | 27,271 | 100,360 | 22,104 | 27,476 | 3,020 | 491 | 25,630 | 15,877 |
| 72 木製品 | 32,496 | 6,622 | 16,907 | 24,222 | 12,698 | 58,239 | 38,527 | 53,755 |
| 73 その他製造工業品 | 47,689 | 4,854 | 12,510 | 13,531 | 32,139 | 1,753 | 13,058 | 15,159 |
| **特殊品** | **277,540** | **199,687** | **123,047** | **79,639** | **91,093** | **113,780** | **78,524** | **86,680** |
| 74 金属くず | 884 | 2,093 | 2,039 | 105 | 105 | 3,949 | 2,153 | 2,006 |
| 75 再利用資材 | 345 | － | 135 | － | － | 90 | 1,408 | 295 |
| 76 動植物性製造飼肥料 | 1,800 | 60,260 | 2,986 | 7,055 | 240 | 101,850 | 6,606 | 11,192 |
| 77 廃棄物 | － | － | － | － | － | － | － | － |
| 78 廃土砂 | － | － | － | － | － | － | － | － |
| 79 輸送用容器 | 161,537 | 95,536 | 41,458 | 47,592 | 61,445 | 4,753 | 35,167 | 25,399 |
| 80 取合せ品 | 112,974 | 41,798 | 76,429 | 24,887 | 29,303 | 3,138 | 33,190 | 47,788 |
| **分類不能のもの** | **－** | **－** | **－** | **－** | **－** | **－** | **－** | **－** |

（単位：トン）

| 品種 | 太倉 | タコマ | ロサンゼルス | オークランド | 新港、天津 | 大連 | 厦門 |
|---|---|---|---|---|---|---|---|
| **合計** | **1,099,102** | **1,075,782** | **1,030,133** | **971,146** | **811,419** | **749,167** | **704,383** |
| **農水産品** | **444** | **116,343** | **195,106** | **667,451** | **11,495** | **87,393** | **68,246** |
| 1 麦 | － | 477 | 810 | － | － | － | － |
| 2 米 | － | － | － | 17,254 | － | 576 | － |
| 3 とうもろこし | － | 73 | 2,175 | 532 | － | － | － |
| 4 豆類 | － | 5,722 | 13,570 | 5,055 | 30 | 562 | 45 |
| 5 その他雑穀 | － | 1,947 | 15 | － | 45 | 135 | － |
| 6 野菜、果物 | 345 | 43,837 | 63,780 | 136,979 | 6,623 | 9,745 | 55,931 |
| 7 綿花 | － | － | － | － | － | － | － |
| 8 その他農産品 | 75 | 6,557 | 1,418 | 7,125 | 2,938 | 3,452 | 4,590 |
| 9 羊毛 | 9 | － | － | － | － | － | － |
| 10 その他畜産品 | 15 | 41,836 | 110,428 | 499,356 | 498 | 247 | 273 |
| 11 水産品 | － | 15,894 | 2,910 | 1,150 | 1,361 | 72,676 | 7,407 |
| **林産品** | **300** | **49,318** | **1,155** | **74** | **624** | **4,663** | **3,299** |
| 12 原木 | 135 | － | 613 | － | － | － | － |
| 13 製材 | － | 48,741 | 527 | 74 | 45 | 3,608 | 1,799 |
| 14 樹脂類 | － | 15 | 15 | － | － | － | － |
| 15 木材チップ | － | 262 | － | － | － | 60 | 90 |
| 16 その他林産品 | 165 | － | － | － | － | 582 | － |
| 17 薪炭 | － | 300 | － | － | 579 | 413 | 1,410 |
| **鉱産品** | **538** | **642** | **2,902** | **646** | **29,231** | **10,639** | **53,009** |
| 18 石炭 | 45 | － | － | － | 1,460 | 579 | － |
| 19 鉄鉱石 | 75 | － | － | － | 10 | － | － |
| 20 金属鉱 | － | 390 | 210 | － | 150 | － | － |
| 21 砂利、砂 | － | － | 320 | 278 | 915 | 630 | 10 |
| 22 石材 | 178 | － | 57 | － | 5,234 | 3,361 | 52,838 |
| 23 原油 | － | － | 1,170 | － | － | － | － |
| 24 りん鉱石 | － | － | 12 | － | － | － | － |
| 25 石灰石 | － | － | 22 | 210 | － | － | － |
| 26 原塩 | 240 | 15 | 122 | 50 | 30 | － | 86 |
| 27 非金属鉱物 | － | 237 | 989 | 108 | 21,432 | 6,069 | 75 |
| **金属機械工業品** | **510,101** | **55,420** | **162,747** | **12,458** | **383,800** | **255,019** | **248,249** |
| 28 鉄鋼 | 240 | － | 105 | － | 2,639 | 30 | 80 |
| 29 鋼材 | 599 | 407 | 2,369 | 30 | 10,420 | 1,854 | 30 |
| 30 非鉄金属 | 3,542 | 1,539 | 6,176 | 220 | 5,795 | 2,088 | 1,180 |
| 31 金属製品 | 107,399 | 40,100 | 55,478 | 2,355 | 31,395 | 64,382 | 69,959 |
| 32 鉄道車両 | － | － | 50 | － | － | 147 | － |
| 33 完成自動車 | － | 501 | 1,936 | 940 | 41 | 41 | 150 |
| 34 その他の輸送用車両 | 18,588 | 198 | 672 | － | 359 | 474 | 78 |
| 35 二輪自動車 | 15,197 | － | 2,808 | 18 | 690 | － | 43 |
| 36 自動車部品 | 7,160 | 1,510 | 27,417 | 1,234 | 7,172 | 2,107 | 35,025 |
| 37 その他輸送機械 | 28,049 | 594 | 1,194 | 751 | 221,211 | － | 1,065 |
| 38 産業機械 | 85,965 | 6,894 | 26,129 | 2,425 | 50,401 | 81,148 | 5,064 |
| 39 電気機械 | 234,411 | 2,738 | 27,708 | 3,535 | 50,039 | 99,304 | 121,461 |
| 40 測量・光学・医療器械 | 7,759 | 898 | 9,315 | 849 | 3,551 | 3,095 | 13,353 |
| 41 事務用機械 | 1,103 | 11 | 120 | 30 | 87 | 255 | 761 |
| 42 その他機械 | 89 | 30 | 1,270 | 71 | － | 94 | － |
| **化学工業品** | **90,410** | **36,430** | **187,756** | **24,017** | **116,939** | **36,045** | **27,976** |
| 43 陶磁器 | 631 | 292 | 842 | 215 | 3,356 | 214 | 11,169 |
| 44 セメント | － | － | 90 | － | 210 | － | 45 |
| 45 ガラス類 | 2,231 | 6,540 | 2,231 | 1,185 | 2,252 | 1,384 | 565 |
| 46 窯業品 | 2,142 | 6,244 | 9,391 | 1,302 | 66,402 | 10,228 | 936 |
| 47 重油 | － | － | － | － | － | － | － |
| 48 石油製品 | － | 135 | 2,076 | 60 | － | － | 15 |
| 49 LNG/液化天然ガス | － | － | － | － | － | － | － |
| 50 LPG/液化石油ガス | － | － | － | － | － | － | － |
| 51 その他石油製品 | － | 120 | 932 | － | 135 | 12 | － |
| 52 コークス | － | － | － | － | 2,826 | － | － |
| 53 石炭製品 | － | － | 315 | － | － | － | － |
| 54 化学薬品 | 8,692 | 6,887 | 49,593 | 3,040 | 23,983 | 5,220 | 3,413 |
| 55 化学肥料 | 5,580 | 583 | 733 | 225 | 2,040 | 225 | 150 |
| 56 その他化学工業品 | 71,134 | 15,629 | 121,553 | 17,990 | 15,735 | 18,762 | 11,683 |
| **軽工業品** | **114,429** | **341,828** | **137,486** | **199,942** | **74,192** | **84,178** | **61,743** |
| 57 紙、パルプ | 87,891 | 69,078 | 11,258 | 465 | 14,981 | 9,617 | 6,430 |
| 58 糸及び紡績半製品 | 1,757 | 30 | 180 | 30 | 120 | 630 | 120 |
| 59 その他繊維工業品 | 21,504 | 869 | 3,785 | 146 | 16,608 | 4,912 | 4,046 |
| 60 砂糖 | － | 3,830 | 4,524 | 7,625 | 225 | 2 | － |
| 61 製造食品 | 1,056 | 222,005 | 83,056 | 110,403 | 40,715 | 68,758 | 49,008 |
| 62 飲料 | － | 17,425 | 21,058 | 24,068 | 390 | 34 | 1,209 |
| 63 水 | － | 28,230 | 13,069 | 56,474 | － | 210 | 585 |
| 64 たばこ | － | － | 30 | － | 435 | － | 150 |
| 65 その他食料工業品 | 2,221 | 361 | 526 | 731 | 718 | 15 | 195 |
| **雑工業品** | **307,314** | **34,075** | **72,394** | **7,521** | **147,515** | **229,400** | **214,247** |
| 66 がん具 | 5,454 | 217 | 805 | 315 | 186 | 636 | 12,376 |
| 67 衣服、身廻品、はきもの | 98,938 | 2,645 | 15,808 | 776 | 60,265 | 87,378 | 117,669 |
| 68 文房具、運動娯楽用品、楽器 | 5,250 | 9,799 | 16,776 | 1,224 | 2,777 | 5,899 | 30,482 |
| 69 家具装備品 | 78,822 | 1,973 | 11,537 | 1,553 | 54,383 | 75,993 | 42,241 |
| 70 その他日用品 | 101,434 | 11,342 | 13,042 | 1,517 | 15,771 | 2,564 | 819 |
| 71 ゴム製品 | 3,490 | 162 | 5,095 | 381 | 1,427 | 9,295 | 972 |
| 72 木製品 | 2,894 | 6,551 | 577 | 840 | 9,759 | 46,417 | 4,491 |
| 73 その他製造工業品 | 11,032 | 1,386 | 8,754 | 915 | 2,947 | 1,218 | 5,197 |
| **特殊品** | **75,566** | **441,726** | **270,587** | **59,037** | **47,623** | **41,830** | **27,614** |
| 74 金属くず | － | 3,235 | 6,885 | 4,147 | 225 | 1,110 | － |
| 75 再利用資材 | － | 23,231 | 4,489 | 81 | － | － | － |
| 76 動植物性製造飼肥料 | 30 | 394,417 | 222,328 | 39,631 | 442 | 2,598 | 392 |
| 77 廃棄物 | － | － | － | － | － | － | － |
| 78 廃土砂 | － | － | － | － | － | － | － |
| 79 輸送用容器 | 58,208 | 16,805 | 26,496 | 1,134 | 33,867 | 27,197 | 13,053 |
| 80 取合せ品 | 17,328 | 4,038 | 10,389 | 14,044 | 13,089 | 10,925 | 14,169 |
| **分類不能のもの** | **－** | **－** | **－** | **－** | **－** | **－** | **－** |

# 12 海上出入貨物係留施設別表

（単位：トン）

| 係留施設 | 平成29年(2017年) | | | 平成28年(2016年) | | |
|---|---|---|---|---|---|---|
| | 合計 | 外貿 | 内貿 | 合計 | 外貿 | 内貿 |
| 合　　計 | 90,780,146 | 50,116,156 | 40,663,990 | 85,954,195 | 48,102,417 | 37,851,778 |
| 公　共　計 | 41,437,898 | 13,731,651 | 27,706,247 | 39,982,064 | 13,596,211 | 26,385,853 |
| ドルフィン | 69,766 | － | 69,766 | 64,032 | － | 64,032 |
| 芝浦ふ頭 | 865,194 | － | 865,194 | 841,500 | － | 841,500 |
| 芝浦物揚場 | 84,217 | － | 84,217 | 92,653 | － | 92,653 |
| 日の出ふ頭 | 42,585 | － | 42,585 | 33,343 | － | 33,343 |
| 竹芝ふ頭 | 81,421 | － | 81,421 | 82,554 | － | 82,554 |
| 品川岸壁 | 7,884,402 | 4,391,626 | 3,492,776 | 7,596,354 | 3,996,207 | 3,600,147 |
| 品川コンテナ | 4,354,694 | 4,354,694 | － | 3,975,288 | 3,972,734 | 2,554 |
| 品川外貿 | 36,932 | 36,932 | － | 23,473 | 23,473 | － |
| 品川内貿 | 3,492,776 | － | 3,492,776 | 3,597,593 | － | 3,597,593 |
| 月島ふ頭 | 17,040 | － | 17,040 | 21,314 | － | 21,314 |
| 10号西岸壁 | 6,295,331 | － | 6,295,331 | 6,485,485 | － | 6,485,485 |
| 10号東岸壁 | 384,358 | － | 384,358 | 421,686 | － | 421,686 |
| 東京港フェリーふ頭 | 10,085,730 | － | 10,085,730 | 9,125,710 | － | 9,125,710 |
| 辰巳ふ頭 | 383,385 | － | 383,385 | 390,537 | － | 390,537 |
| 青海コンテナふ頭（公共） | 8,794,114 | 8,641,656 | 152,458 | 8,949,488 | 8,807,576 | 141,912 |
| 大井水産物ふ頭 | 3,006 | 2,682 | 324 | 985 | 512 | 473 |
| 大井食品ふ頭（OL） | 321,179 | 244,048 | 77,131 | 370,681 | 342,613 | 28,068 |
| 大井食品ふ頭（OM） | 108,967 | 108,967 | － | 107,118 | 107,118 | － |
| 大井食品ふ頭（ON） | 12,110 | 12,050 | 60 | 6,440 | 5,840 | 600 |
| 若洲内貿ふ頭 | 660,815 | － | 660,815 | 670,582 | － | 670,582 |
| 15号地木材ふ頭 | 128,295 | 125,603 | 2,692 | 149,589 | 144,112 | 5,477 |
| 若洲建材ふ頭 | 530,473 | － | 530,473 | 571,364 | － | 571,364 |
| 大井建材ふ頭 | 1,539,133 | － | 1,539,133 | 1,347,241 | － | 1,347,241 |
| 城南島建設発生土ふ頭 | 1,342,414 | － | 1,342,414 | 1,063,316 | － | 1,063,316 |
| 中央防波堤内側ばら物ふ頭 | 257,846 | 205,019 | 52,827 | 240,230 | 192,233 | 47,997 |
| 中央防波堤内側建設発生土ふ頭 | 413,363 | － | 413,363 | 230,729 | － | 230,729 |
| 中央防波堤内側内貿ふ頭 | 973,706 | － | 973,706 | 993,174 | － | 993,174 |
| 官公庁（月島） | － | － | － | 7 | － | 7 |
| その他 | 159,048 | － | 159,048 | 125,952 | － | 125,952 |
| 東京港埠頭㈱計 | 35,998,185 | 34,320,110 | 1,678,075 | 33,631,821 | 32,581,719 | 1,050,102 |
| 青海コンテナふ頭(埠頭㈱) | 7,125,774 | 7,087,184 | 38,590 | 6,046,003 | 6,035,459 | 10,544 |
| お台場ライナーふ頭 | 929,940 | 766,711 | 163,229 | 915,756 | 769,957 | 145,799 |
| 大井コンテナふ頭 | 27,942,471 | 26,466,215 | 1,476,256 | 26,670,062 | 25,776,303 | 893,759 |
| 民　間　計 | 13,344,063 | 2,064,395 | 11,279,668 | 12,340,310 | 1,924,487 | 10,415,823 |

# 13 内貿貨物地域別表

（単位:トン）

| | | 総計 | | | 移出 | | | 移入 | | |
|---|---|---|---|---|---|---|---|---|---|---|
| | | 計 | 前年比 | 構成比 | 計 | 前年比 | 構成比 | 計 | 前年比 | 構成比 |
| 総　計 | **2017年** | 40,663,990 | 107.4% | 100.0% | 15,791,781 | 110.5% | 100.0% | 24,872,209 | 105.6% | 100.0% |
| | 2016年 | 37,851,778 | | | 14,295,663 | | | 23,556,115 | | |
| 北海道 | **2017年** | 4,120,238 | 96.0% | 10.1% | 2,111,167 | 99.5% | 13.4% | 2,009,071 | 92.5% | 8.1% |
| | 2016年 | 4,292,892 | | | 2,121,617 | | | 2,171,275 | | |
| 東　北 | **2017年** | 2,333,460 | 123.7% | 5.7% | 576,150 | 119.7% | 3.6% | 1,757,310 | 125.0% | 7.1% |
| | 2016年 | 1,886,830 | | | 481,515 | | | 1,405,315 | | |
| 関　東 | **2017年** | 10,583,874 | 112.3% | 26.0% | 1,887,996 | 126.9% | 12.0% | 8,695,878 | 109.5% | 35.0% |
| | 2016年 | 9,427,753 | | | 1,487,662 | | | 7,940,091 | | |
| 中　部 | **2017年** | 1,935,821 | 124.9% | 4.8% | 1,534,338 | 123.6% | 9.7% | 401,483 | 130.3% | 1.6% |
| | 2016年 | 1,549,296 | | | 1,241,189 | | | 308,107 | | |
| 近　畿 | **2017年** | 1,956,621 | 111.1% | 4.8% | 615,619 | 108.1% | 3.9% | 1,341,002 | 112.5% | 5.4% |
| | 2016年 | 1,761,867 | | | 569,556 | | | 1,192,311 | | |
| 中　国 | **2017年** | 1,250,702 | 90.0% | 3.1% | 65,965 | 89.6% | 0.4% | 1,184,737 | 90.1% | 4.8% |
| | 2016年 | 1,389,032 | | | 73,590 | | | 1,315,442 | | |
| 四　国 | **2017年** | 1,232,752 | 106.7% | 3.0% | 17,561 | 122.4% | 0.1% | 1,215,191 | 106.5% | 4.9% |
| | 2016年 | 1,154,854 | | | 14,353 | | | 1,140,501 | | |
| 九州・沖縄 | **2017年** | 16,958,614 | 105.2% | 41.7% | 8,691,299 | 108.1% | 55.0% | 8,267,315 | 102.3% | 33.2% |
| | 2016年 | 16,124,405 | | | 8,041,739 | | | 8,082,666 | | |
| 海　上 | **2017年** | 291,908 | 110.2% | 0.7% | 291,686 | 110.3% | 1.8% | 222 | 54.5% | 0.0% |
| | 2016年 | 264,849 | | | 264,442 | | | 407 | | |

# 14 内貿コンテナ主要品種別取扱量(上位10位)

（単位:トン）

| 移出貨物 | | | | | 移入貨物 | | | | |
|---|---|---|---|---|---|---|---|---|---|
| 順位 | 品種 | 貨物量 | 構成比 | 前年比増－減 | 順位 | 品種 | 貨物量 | 構成比 | 前年比増－減 |
| | 合計 | 1,820,774 | 100.0% | 298,943 | | 合計 | 1,313,250 | 100.0% | 248,641 |
| 1 | 取合せ品 | 735,084 | 40.4% | 137,768 | 1 | 取合せ品 | 637,648 | 48.6% | 165,446 |
| 2 | 飲料 | 125,139 | 6.9% | -5,119 | 2 | 輸送用容器 | 137,066 | 10.4% | 2,121 |
| 3 | 事務用機器 | 114,169 | 6.3% | 2,487 | 3 | 紙・パルプ | 108,426 | 8.3% | 6,022 |
| 4 | 製造食品 | 104,253 | 5.7% | -2,197 | 4 | 自動車部品 | 70,200 | 5.3% | 19,995 |
| 5 | 紙・パルプ | 84,022 | 4.6% | 24,720 | 5 | 産業機械 | 56,268 | 4.3% | 25,482 |
| 6 | 輸送用容器 | 66,320 | 3.6% | -8,342 | 6 | 砂糖 | 36,021 | 2.7% | -3,251 |
| 7 | その他日用品 | 59,504 | 3.3% | 5,360 | 7 | 野菜・果物 | 32,453 | 2.5% | 4,596 |
| 8 | 野菜・果物 | 52,598 | 2.9% | 12,175 | 8 | 電気機械 | 23,731 | 1.8% | 8,645 |
| 9 | 化学薬品 | 43,803 | 2.4% | 4,575 | 9 | 製造食品 | 23,058 | 1.8% | 116 |
| 10 | 動植物性製造飼肥料 | 43,336 | 2.4% | 26,071 | 10 | 飲料 | 17,896 | 1.4% | -1,324 |
| | その他 | 392,546 | 21.6% | 101,445 | | その他 | 170,483 | 13.0% | 20,793 |

# 15 カーフェリー貨物表

（単位:トン、台）

| | | | 合計 | 九州 |
|---|---|---|---|---|
| 取扱貨物 | 合計 | 29年 | 10,085,730 | 10,085,730 |
| | | 28年 | 9,125,710 | 9,125,710 |
| | | 増減 | 960,020 | 960,020 |
| | | 前年比 | 110.5% | 110.5% |
| | 出荷 | 29年 | 5,396,175 | 5,396,175 |
| | | 28年 | 4,775,070 | 4,775,070 |
| | | 増減 | 621,105 | 621,105 |
| | | 前年比 | 113.0% | 113.0% |
| | 入荷 | 29年 | 4,689,555 | 4,689,555 |
| | | 28年 | 4,350,640 | 4,350,640 |
| | | 増減 | 338,915 | 338,915 |
| | | 前年比 | 107.8% | 107.8% |
| 取扱台数 | バス | 計 | 230 | 230 |
| | | 出貨 | 141 | 141 |
| | | 入貨 | 89 | 89 |
| | トラック | 計 | 91,584 | 91,584 |
| | | 出貨 | 49,478 | 49,478 |
| | | 入貨 | 42,106 | 42,106 |
| | 乗用車 | 計 | 58,415 | 58,415 |
| | | 出貨 | 36,589 | 36,589 |
| | | 入貨 | 21,826 | 21,826 |

（注）カーフェリー（自動車航送船）による貨物量は車両区分別に台数を調査し
所定の換算トンをかけて算出しています。

# 16 航路別コンテナ個数表

（単位：TEU）

| 航路別 | 合計 | | | 出貨 | | | 入貨 | | |
|---|---|---|---|---|---|---|---|---|---|
| | 計 | 実入 | 空 | 計 | 実入 | 空 | 計 | 実入 | 空 |
| **合　計** | **5,047,883** | **3,692,975** | **1,354,908** | **2,468,585** | **1,150,340** | **1,318,245** | **2,579,298** | **2,542,635** | **36,663** |
| **外　航　計** | **4,500,302** | **3,400,739** | **1,099,563** | **2,074,794** | **989,439** | **1,085,355** | **2,425,508** | **2,411,300** | **14,208** |
| **外航定期計** | **4,500,302** | **3,400,739** | **1,099,563** | **2,074,794** | **989,439** | **1,085,355** | **2,425,508** | **2,411,300** | **14,208** |
| 世界一周 | － | － | － | － | － | － | － | － | － |
| 北米西岸（メキシコ含む） | 662,036 | 491,911 | 170,125 | 355,774 | 191,234 | 164,540 | 306,262 | 300,677 | 5,585 |
| 北米東岸（カリビア海含む） | 166,692 | 140,605 | 26,087 | 95,142 | 69,203 | 25,939 | 71,550 | 71,402 | 148 |
| 北欧・地中海 | 238,123 | 214,142 | 23,981 | 117,526 | 93,958 | 23,568 | 120,597 | 120,184 | 413 |
| 南米西岸 | 61,759 | 49,739 | 12,020 | 13,504 | 1,860 | 11,644 | 48,255 | 47,879 | 376 |
| 南米東岸 | － | － | － | － | － | － | － | － | － |
| 南米東岸・南ア経由 | － | － | － | － | － | － | － | － | － |
| アフリカ | － | － | － | － | － | － | － | － | － |
| オセアニア | 32,458 | 21,030 | 11,428 | 14,747 | 3,325 | 11,422 | 17,711 | 17,705 | 6 |
| 印パ・ペルシャ・ベンガル | 113,404 | 106,838 | 6,566 | 72,963 | 66,452 | 6,511 | 40,441 | 40,386 | 55 |
| 東南アジア | 1,459,065 | 1,229,046 | 230,019 | 552,654 | 326,051 | 226,603 | 906,411 | 902,995 | 3,416 |
| 台湾 | － | － | － | － | － | － | － | － | － |
| 韓国 | 195,956 | 138,825 | 57,131 | 94,095 | 38,684 | 55,411 | 101,861 | 100,141 | 1,720 |
| 中国（香港含む） | 1,570,809 | 1,008,603 | 562,206 | 758,389 | 198,672 | 559,717 | 812,420 | 809,931 | 2,489 |
| ナホトカ | － | － | － | － | － | － | － | － | － |
| **外航不定期** | **－** | **－** | **－** | **－** | **－** | **－** | **－** | **－** | **－** |
| **内　航　計** | **547,581** | **292,236** | **255,345** | **393,791** | **160,901** | **232,890** | **153,790** | **131,335** | **22,455** |
| **内航定期計** | **231,709** | **188,407** | **43,302** | **118,394** | **94,326** | **24,068** | **113,315** | **94,081** | **19,234** |
| 北海道 | 76,850 | 73,221 | 3,629 | 38,805 | 37,913 | 892 | 38,045 | 35,308 | 2,737 |
| 東北 | 51,317 | 37,507 | 13,810 | 29,422 | 17,101 | 12,321 | 21,895 | 20,406 | 1,489 |
| 関東 | － | － | － | － | － | － | － | － | － |
| 伊豆諸島 | － | － | － | － | － | － | － | － | － |
| 中部 | 24,140 | 15,735 | 8,405 | 9,672 | 1,268 | 8,404 | 14,468 | 14,467 | 1 |
| 近畿 | 10,470 | 7,451 | 3,019 | 3,176 | 869 | 2,307 | 7,294 | 6,582 | 712 |
| 中国 | － | － | － | － | － | － | － | － | － |
| 四国 | － | － | － | － | － | － | － | － | － |
| 九州 | 25,655 | 25,638 | 17 | 12,631 | 12,617 | 14 | 13,024 | 13,021 | 3 |
| 沖縄 | 43,277 | 28,855 | 14,422 | 24,688 | 24,558 | 130 | 18,589 | 4,297 | 14,292 |
| **内航不定期** | **315,871** | **103,827** | **212,044** | **275,397** | **66,575** | **208,822** | **40,474** | **37,252** | **3,222** |

（注）オセアニアは豪州・ニュージーランド・南太平洋諸島
*単位未満の数は四捨五入しているため、総数と内訳の合計と一致しない場合がある。

# 17 係留施設別コンテナ個数表

| 係留施設 | | 合計 | | | 外貿 | | | | |
|---|---|---|---|---|---|---|---|---|---|
| | | | | | 合計 | | | 輸出 | |
| | | 計 | 実入 | 空 | 計 | 実入 | 空 | 実入 | 空 |
| 合計 | 29年 | 5,047,883 | 3,692,975 | 1,354,908 | 4,500,302 | 3,400,739 | 1,099,563 | 989,439 | 1,085,355 |
| | 28年 | 4,734,784 | 3,456,887 | 1,277,897 | 4,250,647 | 3,208,206 | 1,042,441 | 947,635 | 1,033,150 |
| | 増減 | 313,099 | 236,088 | 77,011 | 249,655 | 192,533 | 57,122 | 41,804 | 52,205 |
| 品川岸壁 | 29年 | 463,952 | 305,341 | 158,611 | 440,502 | 305,341 | 135,161 | 80,809 | 132,924 |
| | 28年 | 432,392 | 276,528 | 155,864 | 408,042 | 276,516 | 131,526 | 68,242 | 129,733 |
| | 増減 | 31,560 | 28,813 | 2,747 | 32,460 | 28,825 | 3,635 | 12,567 | 3,191 |
| 10号西岸壁 | 29年 | 45,454 | 39,804 | 5,650 | － | － | － | － | － |
| | 28年 | 44,488 | 39,157 | 5,331 | － | － | － | － | － |
| | 増減 | 966 | 647 | 319 | － | － | － | － | － |
| 青海コンテナふ頭（公共） | 29年 | 935,156 | 621,982 | 313,174 | 881,873 | 605,601 | 276,272 | 129,954 | 274,868 |
| | 28年 | 932,612 | 621,857 | 310,755 | 874,032 | 603,587 | 270,445 | 135,521 | 269,022 |
| | 増減 | 2,544 | 125 | 2,419 | 7,841 | 2,014 | 5,827 | −5,567 | 5,846 |
| 青海コンテナふ頭(埠頭㈱) | 29年 | 744,003 | 493,926 | 250,077 | 708,297 | 492,151 | 216,146 | 122,649 | 214,433 |
| | 28年 | 637,809 | 419,596 | 218,213 | 599,005 | 418,761 | 180,244 | 95,188 | 178,964 |
| | 増減 | 106,194 | 74,330 | 31,864 | 109,292 | 73,390 | 35,902 | 27,461 | 35,469 |
| お台場ライナーふ頭 | 29年 | 2,273 | 1,782 | 491 | 2,273 | 1,782 | 491 | － | 73 |
| | 28年 | 1,746 | 1,746 | － | 1,746 | 1,746 | － | － | － |
| | 増減 | 527 | 36 | 491 | 527 | 36 | 491 | － | 73 |
| 大井コンテナふ頭 | 29年 | 2,582,454 | 2,030,797 | 551,657 | 2,299,730 | 1,888,893 | 410,837 | 633,820 | 402,907 |
| | 28年 | 2,409,803 | 1,893,476 | 516,327 | 2,203,421 | 1,802,340 | 401,081 | 627,499 | 396,588 |
| | 増減 | 172,651 | 137,321 | 35,330 | 96,309 | 86,553 | 9,756 | 6,321 | 6,319 |
| その他 | 29年 | 274,591 | 199,343 | 75,248 | 167,627 | 106,971 | 60,656 | 22,207 | 60,150 |
| | 28年 | 275,934 | 204,527 | 71,407 | 164,401 | 105,256 | 59,145 | 21,185 | 58,843 |
| | 増減 | −1,343 | −5,184 | 3,841 | 3,226 | 1,715 | 1,511 | 1,022 | 1,307 |

（単位：TEU）

| 輸入 | | 内貿 | | | | | | | 係留施設 | |
|---|---|---|---|---|---|---|---|---|---|---|
| | | 合計 | | | 移出 | | 移入 | | | |
| 実入 | 空 | 計 | 実入 | 空 | 実入 | 空 | 実入 | 空 | | |
| 2,411,300 | 14,208 | 547,581 | 292,236 | 255,345 | 160,901 | 232,890 | 131,335 | 22,455 | 29年 | 合計 |
| 2,260,571 | 9,291 | 484,137 | 248,681 | 235,456 | 137,709 | 217,629 | 110,972 | 17,827 | 28年 | |
| 150,729 | 4,917 | 63,444 | 43,555 | 19,889 | 23,192 | 15,261 | 20,363 | 4,628 | 増減 | |
| 224,532 | 2,237 | 23,450 | － | 23,450 | － | 23,168 | － | 282 | 29年 | 品川岸壁 |
| 208,274 | 1,793 | 24,350 | 12 | 24,338 | 12 | 24,232 | － | 106 | 28年 | |
| 16,258 | 444 | −900 | −12 | −888 | −12 | −1,064 | － | 176 | 増減 | |
| － | － | 45,454 | 39,804 | 5,650 | 24,134 | 144 | 15,670 | 5,506 | 29年 | 10号西岸壁 |
| － | － | 44,488 | 39,157 | 5,331 | 23,665 | － | 15,492 | 5,331 | 28年 | |
| － | － | 966 | 647 | 319 | 469 | 144 | 178 | 175 | 増減 | |
| 475,647 | 1,404 | 53,283 | 16,381 | 36,902 | 12,190 | 35,516 | 4,191 | 1,386 | 29年 | 青海コンテナふ頭（公共） |
| 468,066 | 1,423 | 58,580 | 18,270 | 40,310 | 11,146 | 40,187 | 7,124 | 123 | 28年 | |
| 7,581 | −19 | −5,297 | −1,889 | −3,408 | 1,044 | −4,671 | −2,933 | 1,263 | 増減 | |
| 369,502 | 1,713 | 35,706 | 1,775 | 33,931 | 1,600 | 33,893 | 175 | 38 | 29年 | 青海コンテナふ頭（埠頭㈱） |
| 323,573 | 1,280 | 38,804 | 835 | 37,969 | 569 | 37,969 | 266 | － | 28年 | |
| 45,929 | 433 | −3,098 | 940 | −4,038 | 1,031 | −4,076 | −91 | 38 | 増減 | |
| 1,782 | 418 | － | － | － | － | － | － | － | 29年 | お台場ライナーふ頭 |
| 1,746 | － | － | － | － | － | － | － | － | 28年 | |
| 36 | 418 | － | － | － | － | － | － | － | 増減 | |
| 1,255,073 | 7,930 | 282,724 | 141,904 | 140,820 | 68,150 | 134,771 | 73,754 | 6,049 | 29年 | 大井コンテナふ頭 |
| 1,174,841 | 4,493 | 206,382 | 91,136 | 115,246 | 43,447 | 114,180 | 47,689 | 1,066 | 28年 | |
| 80,232 | 3,437 | 76,342 | 50,768 | 25,574 | 24,703 | 20,591 | 26,065 | 4,983 | 増減 | |
| 84,764 | 506 | 106,964 | 92,372 | 14,592 | 54,827 | 5,398 | 37,545 | 9,194 | 29年 | その他 |
| 84,071 | 302 | 111,533 | 99,271 | 12,262 | 58,870 | 1,061 | 40,401 | 11,201 | 28年 | |
| 693 | 204 | −4,569 | −6,899 | 2,330 | −4,043 | 4,337 | −2,856 | −2,007 | 増減 | |

# 18 月別コンテナ個数表

（単位：TEU）

| | | | 1月 | 2月 | 3月 | 4月 | 5月 | 6月 | 7月 | 8月 | 9月 | 10月 | 11月 | 12月 | 合計 |
|---|---|---|---|---|---|---|---|---|---|---|---|---|---|---|---|
| 合　計 | | 計 | 391,262 | 344,668 | 442,903 | 425,136 | 424,657 | 423,775 | 423,795 | 424,571 | 430,091 | 404,835 | 461,079 | 451,111 | 5,047,883 |
| | | 実入 | 290,758 | 259,186 | 330,186 | 309,821 | 308,388 | 310,367 | 311,499 | 307,429 | 310,413 | 297,818 | 335,191 | 321,919 | 3,692,975 |
| | | 空 | 100,504 | 85,482 | 112,717 | 115,315 | 116,269 | 113,408 | 112,296 | 117,142 | 119,678 | 107,017 | 125,888 | 129,192 | 1,354,908 |
| 外貿 | 輸出 | 実入 | 68,816 | 84,770 | 90,519 | 88,924 | 78,369 | 84,107 | 84,777 | 75,705 | 82,083 | 77,317 | 84,253 | 89,799 | 989,439 |
| | | 空 | 85,688 | 60,453 | 87,423 | 90,509 | 96,227 | 90,553 | 89,445 | 94,661 | 99,657 | 85,146 | 99,951 | 105,642 | 1,085,355 |
| | 輸入 | 実入 | 202,352 | 154,437 | 216,886 | 196,085 | 204,578 | 200,834 | 200,724 | 205,624 | 203,069 | 195,834 | 225,394 | 205,483 | 2,411,300 |
| | | 空 | 772 | 1,268 | 755 | 1,533 | 2,018 | 1,383 | 1,153 | 1,840 | 819 | 584 | 1,130 | 953 | 14,208 |
| 内貿 | 移出 | 実入 | 10,766 | 10,239 | 11,998 | 13,389 | 14,865 | 14,604 | 14,466 | 14,929 | 13,829 | 14,271 | 13,629 | 13,916 | 160,901 |
| | | 空 | 12,438 | 22,554 | 23,592 | 21,212 | 16,277 | 19,306 | 19,668 | 18,326 | 17,474 | 19,566 | 22,384 | 20,093 | 232,890 |
| | 移入 | 実入 | 8,824 | 9,740 | 10,783 | 11,423 | 10,576 | 10,822 | 11,532 | 11,171 | 11,432 | 10,396 | 11,915 | 12,721 | 131,335 |
| | | 空 | 1,606 | 1,207 | 947 | 2,061 | 1,747 | 2,166 | 2,030 | 2,315 | 1,728 | 1,721 | 2,423 | 2,504 | 22,455 |