

大井ふ頭中央海浜公園 (スポーツの森・なぎさの森)

凡	例
	高木及び樹林地
	低木・灌木
	芝生地
	草地

大井ふ頭中央海浜公園 (スポーツの森)

開園年月日	昭和53年4月1日	
開園面積	陸域	281,942.00㎡
所在地	品川区八潮四丁目・大田区東海一丁目	

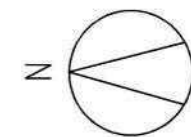
大井ふ頭中央海浜公園 (なぎさの森)

開園年月日	昭和53年4月1日	
開園面積	陸域	122,056.00㎡
	水域	48,945.00㎡
	計	171,001.00㎡
所在地	品川区八潮四丁目・大田区東海一丁目	

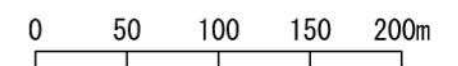


水域
50,273.75㎡

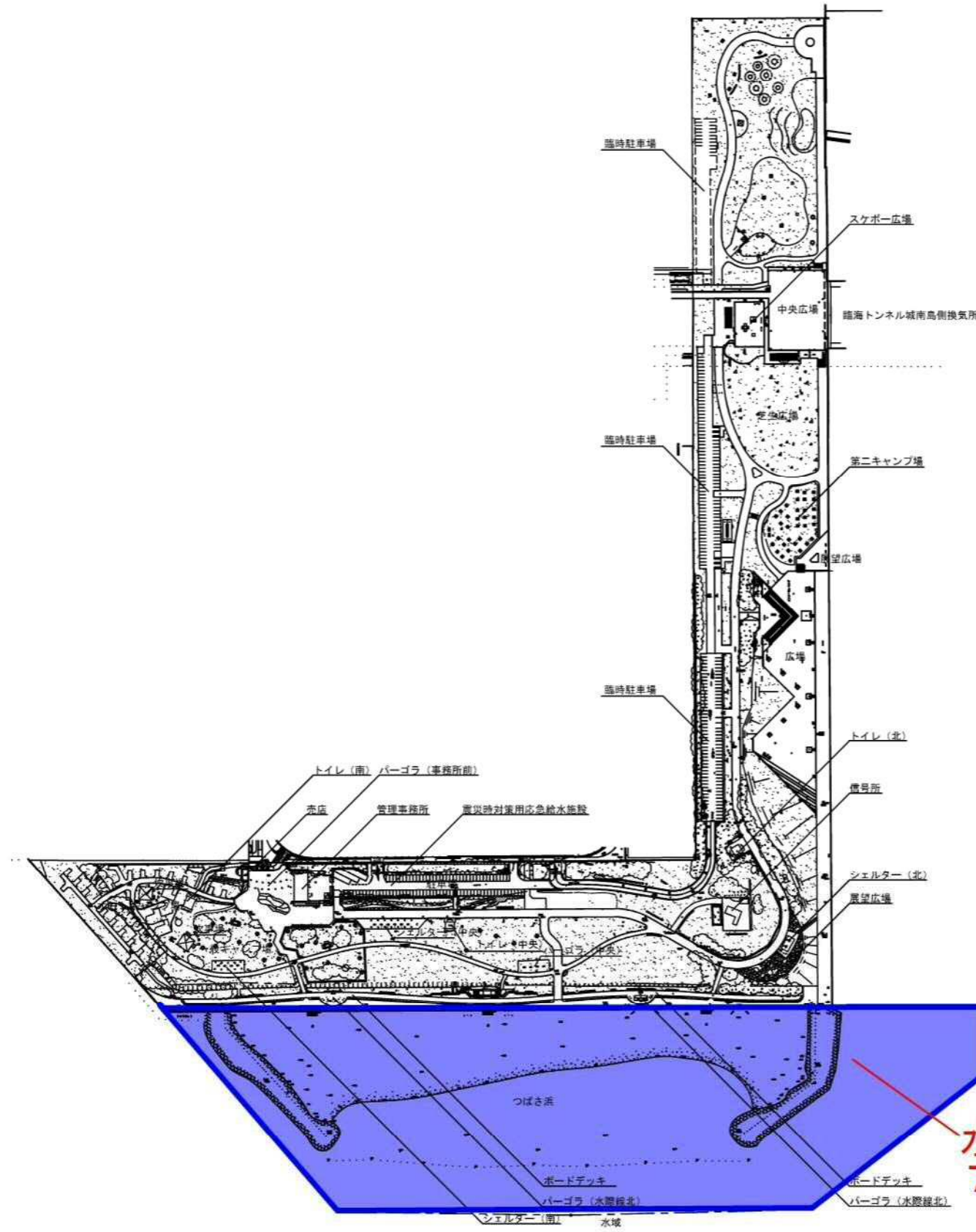
凡	例
	境界
	橋
	園路等
	等高線



S=1:4,000



城南島海浜公園




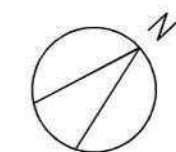
城南島海浜公園

開園年月日	平成3年7月6日	
開園面積	陸域	100,837.46㎡
	水域	75,610.00㎡
	計	176,447.46㎡
所在地	東京都大田区城南島四丁目	

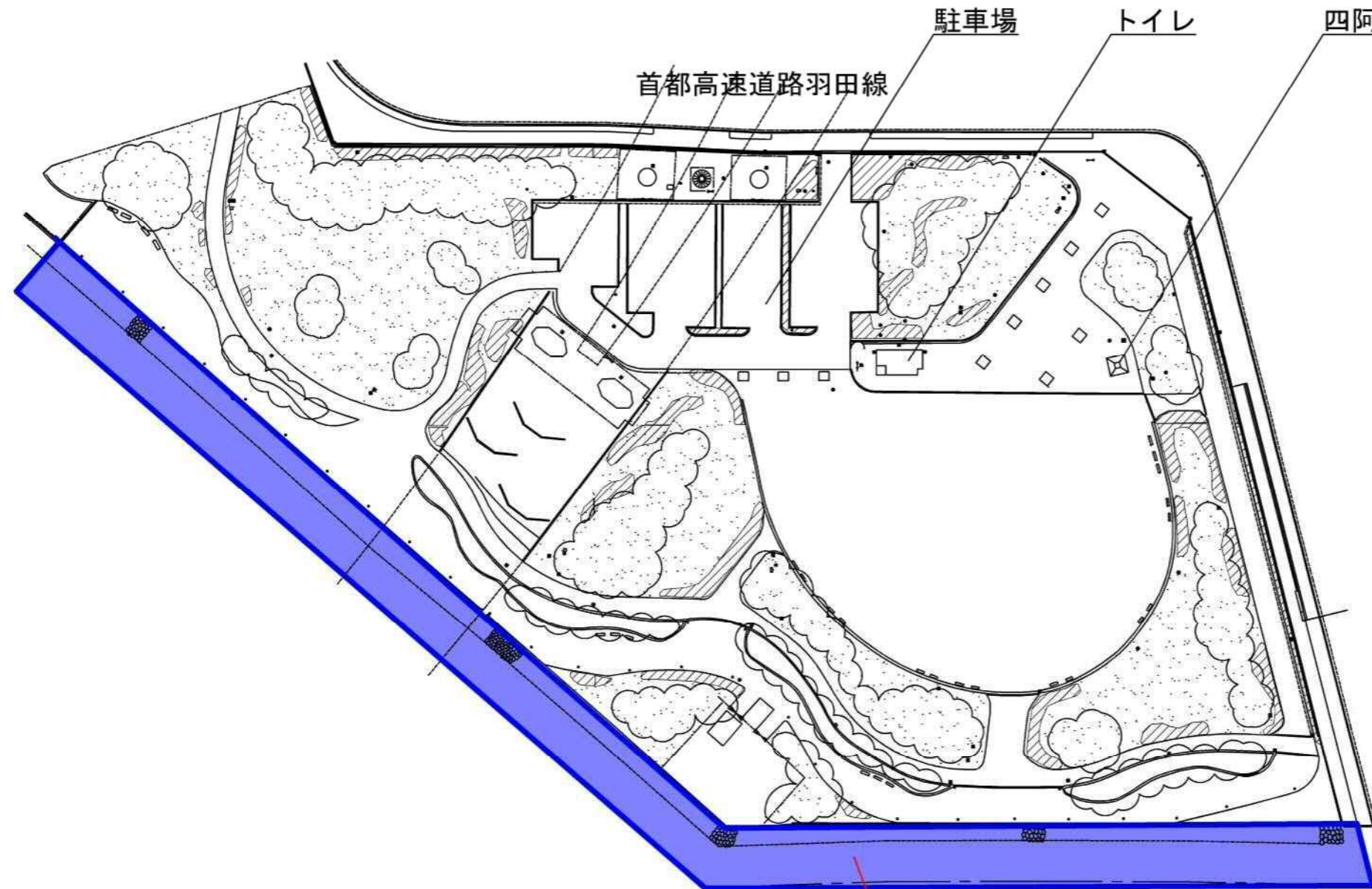
凡 例	
——	境界
----	柵
----	園路等
.....	等高線

凡 例	
	高木及び樹林地
	低木・灌木
	芝生地
	草地

水域
75,610.00㎡ S=1:4,000



東海ふ頭公園



東海ふ頭公園

開園年月日	平成6年11月1日	
開園面積	陸域	20,609.18㎡
	水域	1,747.50㎡
	計	22,356.68㎡
所在地	東京都大田区東海二丁目	


凡	例
—	境界
—	柵
- - -	園路等
.....	等高線

凡	例
	高木及び樹林地
	低木・灌木
	芝生地
	草地

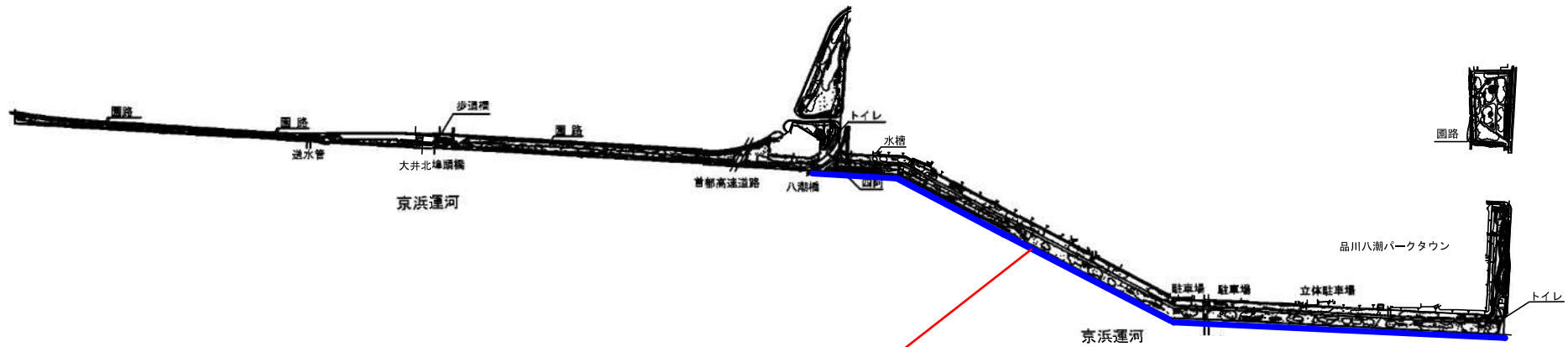
水域
1,747.50㎡



S=1:1,000



京浜運河緑道公園



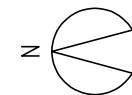
水域
16,817.19m²

京浜運河緑道公園

開園年月日	昭和50年12月1日	
開園面積	陸域	64,832.00m ²
所在地	東京都品川区八潮一・五丁目	

凡 例	
—	境界
—	橋
- - -	園路等
· · ·	等高線

凡 例	
	高木及び樹林地
	低木・灌木
	芝生地
	草地



S=1:7,000

